



LED CEILING LIGHT

SWT-50M

12畳

調光 調色

SWT-38

8畳

調光

SWT-28

6畳

調光



アットスカイ
@sky®



調光調色タイプ LEDシーリングライト

アットスカイオリジナル!

LEDで明るく節電



全 灯

75%

50%

25%

常夜灯




暖 色

寒 色

リモコンの使い方 機器の点灯・消灯・調節

1 照明を点灯する

1 電源(壁スイッチなど)を入にする

2  「点灯/消灯」ボタンを押す

正方向で調整されていると、メモリーで記憶されている明るさ色合いで点灯します。
※左向きに上げた場合は直前の状態では、調光100%で点灯します。

2 リモコンの各ボタンを押して調節する

調光
  右ボタン明るく、左ボタン暗く

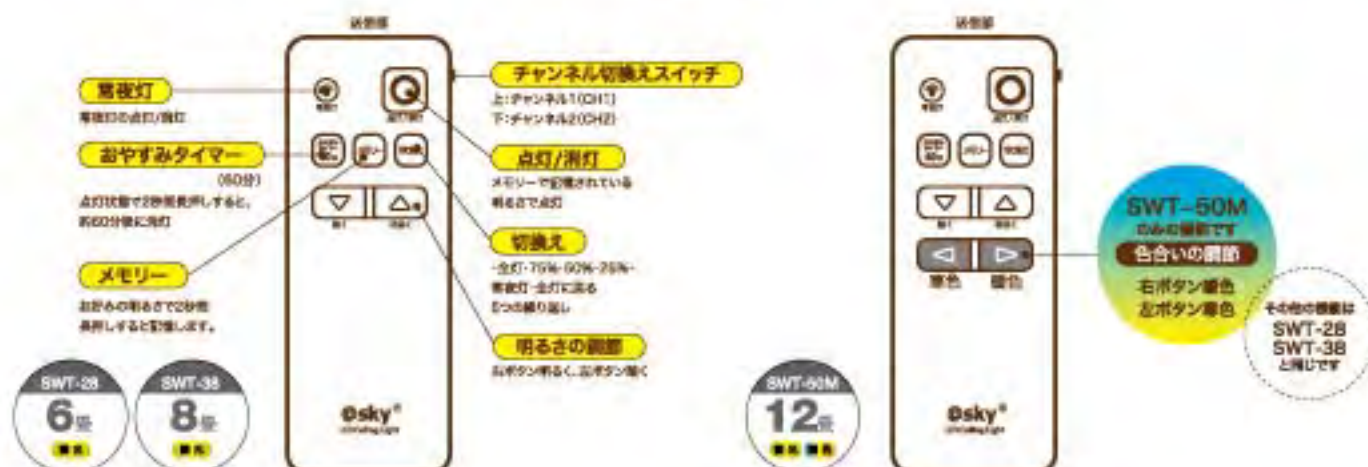
調色 ※調色はSWT-50Mのみで可能です

  右ボタン暖色、左ボタン寒色

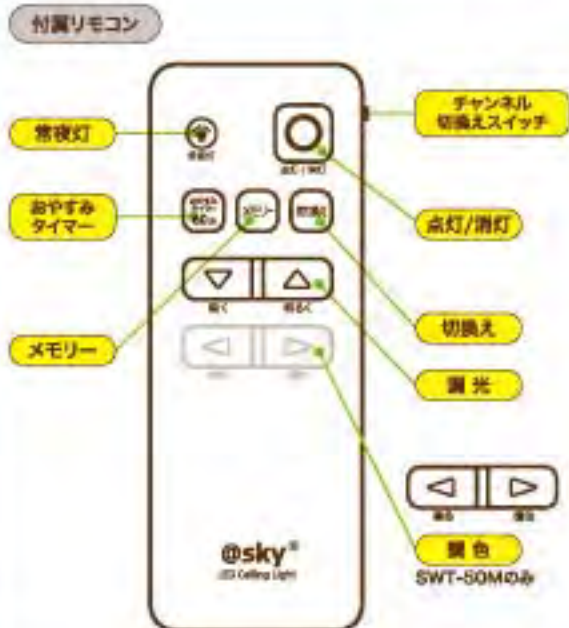
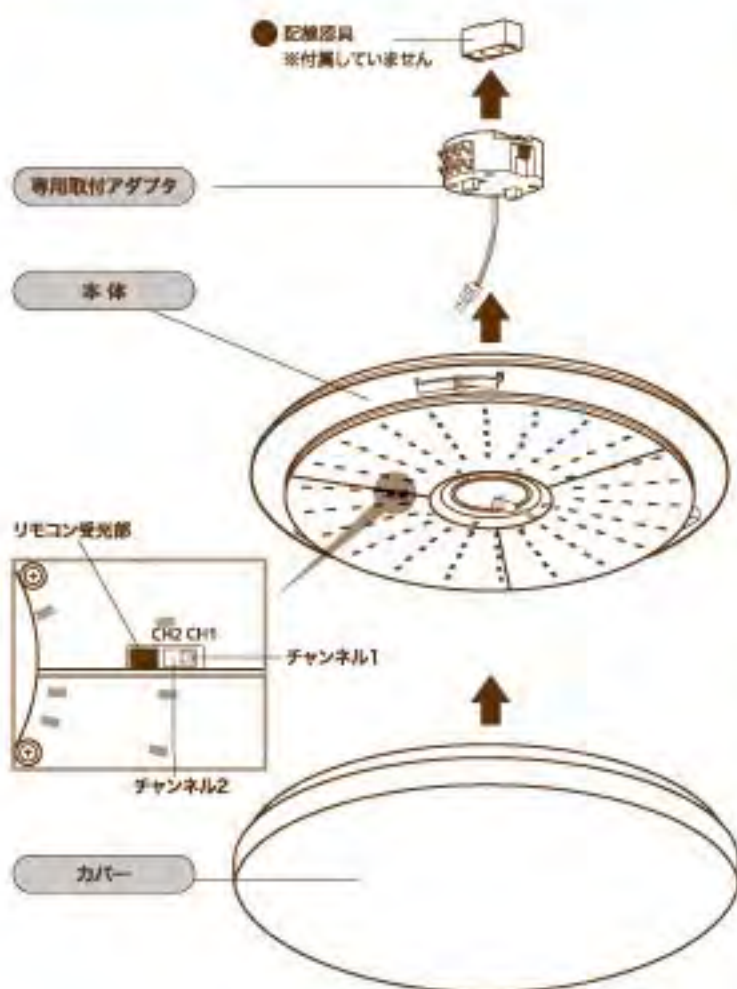
3 照明を消灯する



「点灯/消灯」ボタンを押すと
照明が消えます。



各部の名称とはたらき



リモコンホルダー



リモコン用

単3形乾電池お試し用(2本)



製品仕様

商品名	SWT-28	SWT-38	SWT-50M
使用電源	AC100V 50/60Hz		
消費電力(最大)	34W	46W	54W
調光機能	○	○	○
調色機能	×	×	○
器具光束	2800lm	3800lm	5000lm
外形寸法	直径約550mmx厚み約95mm(スポンジ含まず)		
本体質量	約2.5kg(取付アダプタ含む)		
付属品	専用取付アダプタ×1、専用リモコン×1 単3形乾電池(お試し用)×2、リモコンホルダー×1、取付ねじ×2		

● LED光源など部品の交換は出来ません。

● LED製品にはバツツキがあるため、同じ製品でも発光色、明るさが異なる場合がございます。ご了承ください。

● 仕様などは改善・改良のため、予告なく変更する場合があります。

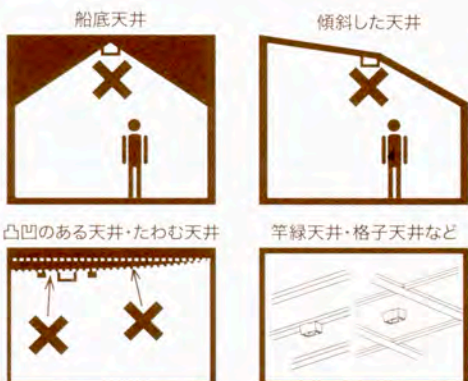
品名	販売単位	メーカー希望価格(円)
SWT-50M	1台	オープンプライス
SWT-38	1台	オープンプライス
SWT-28	1台	オープンプライス

取り付け前の確認事項

1 取り付けの天井の形状、状態を確認する

取り付けられない天井

※取り付け場所がこのような天井になっていないことを確認してください。



2 天井に付いている配線器具を確認し、配線器具の出しろを計る

天井

配線器具

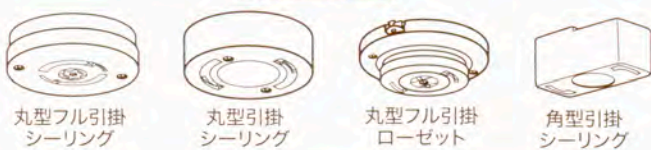
出しろ

取り付けられる配線器具

出しろ11mm



出しろ22mm



※天井に上図[取り付けられる配線器具]のような配線器具が設置されていれば、取り付けすることができます。

⚠ 配線器具が以下のようなものである場合は取り付けできません。

取り付けできない配線器具



上記のような場合、配線器具が設置されていない場合、販売店・工店にご相談ください。

※出しろの長さによって本体の取り付け方法が異なりますので、ご確認ください。

3 取り付けの電源(壁スイッチなど)に調光機能がないことを確認する

調光機能のついた電源(壁スイッチなど)の場合、使用できません。

販売店・工店にご相談ください。

使用上の注意 本書の記号について

- ここに示した警告サインと図記号の明は、製品を安全に正しくお使いいただき、お使いになる人や他人への危害や財産への損害を未然に防止するためのものです。
- 表示の意味は次のようになっています。

警告

誤った取扱をすると、人が死亡または重傷を負う可能性が想定される内容を示します。

注意

誤った取扱をすると、人が傷害を負ったり物的損害の発生が想定される内容を示します。

※物的損害とは家屋、家財及び家畜・ペットに関する拡大損害を示します。

図記号について

注意 (警告・危険を含む)を示します。具体的注意事項は、△の中や近くに文章や絵で示します。左図の場合は、“感電注意”を示します。

禁止 (してはいけない)を示します。具体的注意事項は、○の中や近くに文章や絵で示します。左図の場合は、“分解禁止”を示します。

強制 (必ず守る)を示します。具体的注意事項は、●の中や近くに文章や絵で示します。左図の場合は、“電源プラグを抜くこと”を示します。

警告

禁止	<p>取り付けできない天井・取り付けできない配線器具には無理に取り付けず。</p> <p>取り付けできない天井</p> <ul style="list-style-type: none"> 凹凸のある天井(格子天井・船底天井・羊緑天井)・傾斜した天井など 壁面にたわむ天井、取り付け部のまわりに突出部がある天井。(取り付いた場合でも落下しけがの原因、火災・感電の原因になります。) <p>取り付けできない配線器具</p> <ul style="list-style-type: none"> 電源端子が露出しているもの・破損しているもの・固定が不十分でグラグラするもの ケースウェイに取り付けてあるもの・配線だけのもの 出しろが少ないもの(埋込ローゼット/10mm以下、引掛シーリング/21mm以下)(取り付いた場合でも落下しけがの原因、火災・感電の原因になります。)
禁止	<p>交流100V以外で使用しない。(感電・火災の原因になります。)</p> <p>本体と天井のすき間に物を挟んだり、吊るしたり、固定しすぎたりしない。(感電・火災の原因になります。)</p> <p>室内専用です。屋外で使用しないでください。器具の周囲が温度5℃~35℃の範囲の室内でのご使用ください。(感電・火災の原因になります。)</p>
禁止	<p>ストープなど高温になるものを本製品の近くや真下に置かないでください。(感電・火災の原因になります。)</p> <p>異常を感じた時(こげ臭い、発煙など)は電源を切り、使用を停止してください。(感電・火災の原因になります。)</p> <p>分解または改造をしない。また、修理技術者以外の人による修理をしない。(感電・火災・付が原因になります。修理は販売店または発売元にご相談ください。)</p>
指示	<ul style="list-style-type: none"> ●お掃除などでお手入れをする時、取り付け、取りはずしの際は必ず電源を切る。(感電・火災の原因になります。) ●専用取付アダプタは奥までしっかり差し込む。(感電・ショート・発火・落下の原因になります。) ●調光機能のついた電源(壁スイッチなど)は使用することができません。入・切スイッチのみのタイプに交換してください。(火災・故障の原因になります。) ●専用取付アダプタの金属部や取り付け面にホコリが付着している場合は、拭き取る。(専用取付アダプタを取り外した状態で行ってください。)(ホコリが付着したまま専用アダプタを差し込むと、ショート・火災の原因になります。)

警告

禁止

濡れた手で取り付け、取り外し作業をしない。(感電の原因になります。)

禁止

本製品を濡らさないように注意してください。また防水仕様になっていませんので、浴室や屋外など湿気が多い場所、高温になる場所には設置をしない。(ショート・火災・感電の原因になります。)

警告

禁止	<p>本製品が故障または破損した状態で、そのまま使用を続けず、また破損した部分に直接触れたりしない。(感電・付がやけど、落下の原因になります。)</p> <p>点灯中や消灯直後の器具は熱くなっているため触れない。(やけどの原因になります。)</p> <p>物をぶついたり、衝撃を与えない。(落下による、けが・やけどの原因になります。)</p> <p>LED光源を直射しない。(目に悪影響を及ぼす原因になります。)</p> <p>ラジオやテレビなどの音響機器・映像機器を近くで使用しない。(雑音や映像の乱れの原因になります。使用時はなるべく離すようにしてください。)</p> <p>リモコンの電池を交換するとき、新旧の乾電池、銘柄の違う電池を混ぜて使ったり、充電式乾電池を使ったりしない。故障の原因になります。</p> <p>付属の専用取付アダプタとリモコンは本製品専用です。他に使用しないでください。(故障の原因になります。)</p>	指示	<p>カバーは確実に本体に取り付ける。(落下しけがをする原因になります。)</p> <p>天井の材質によっては、周囲が変色・変形することがあります。十分注意をしてください。(光や熱を発生する機器のため)</p> <p>時々異常がないか点検をしてください。設置して長期間使用すると、見た目に異常がなくても内部の劣化は進行している場合があります。(点検せずに使用を続けると、火災、落下による感電、けがの原因になります。)</p> <p>長時間点灯しない場合は、電源(壁スイッチなど)を切ってください。リモコンでスイッチを切った状態は、常時待機電力がかかっています。(節電効果があります。)</p> <p>被照射物との距離は1m以上あける。(1m以内に物を置かない)色あせ、変色の原因になります。</p> <p>リモコンが他の機器に誤動作を起こさせる場合は、リモコンと本体のチャンネル設定を切り替えます。また、他の機器のリモコンで本製品が動作したりする場合は、本製品や他製品のチャンネル設定を切り替えてみてください。</p>
----	-----------------------------------------------------------------------------------------------------------------------------------------------------------------------------------------------------------------------------------------------------------------------------------------------------------------------------------------------------------------------------------------------------------------------------------	----	-----------------------------------------------------------------------------------------------------------------------------------------------------------------------------------------------------------------------------------------------------------------------------------------------------------------------------------------------------------------------------------------------------------------------------------------------------------------------------

乾電池使用に関する安全上の注意

電池は使い方を誤ると、液漏れ、発熱、破裂したり、けがや機器の故障原因になりますので、次のことを必ず守ってください。

危険

- 電池のアルカリ液が目に入ったときは、失明など障害のおそれがありますので、すぐに多量のきれいな水で洗い流し、医師の治療を受けてください。

警告

- 電池は乳幼児の手の届かない所に置いてください。万一、電池を飲み込んだ場合は、すぐに医師の治療を受けてください。
- 電池の(+)(-)は正しくセットしご使用ください。
- 電池を火に入れたり、加熱、分解、改造などしないでください。
- 電池のアルカリ液が皮膚や衣服に付着した場合には、すぐに多量のきれいな水で洗い流し、衣服は洗濯してください。
- 電池の(+)(-)を正しくつないでください。アクセサリなど金属製品と一緒にしたり、電池をまとめて保管しないでください。
- 付属の電池は充電式ではありません。充電すると液漏れ、発熱、破裂のおそれがあります。
- 使用した電池や古い電池と新しい電池、種類や銘柄の違う電池を混ぜて使用しないでください。
- 長期間機器を使用しない場合には、機器から電池を取り出して別に保管してください。
- 使い切った電池は機器から取り出しておくとよいです。

注意

- 電池を投げつけたり、落下させたり、強い衝撃を与えないでください。
- 電池の外装ラベルをはがしたり、傷つけたり、変形させたりしないでください。

発売元

アットスカイ
@sky®

TEL.0120-474-190

http://www.sky-senden.com

代理店