

J-WORK TUBE

ジェイワークチューブ

連結可能で耐久性に優れた長寿命防水型作業灯

01 連結可能

- 付属のコネクタで最大20本まで連結可能。
- ON/OFFスイッチ付なので間引き点灯が可能。

02 防水・防塵 (IP64)

- 保護等級IP64 (IEC-60529) を取得しているため雨や水対策も万全。

03 長寿命40000時間

- 光源のLEDは平均寿命40000時間
※一般的な蛍光灯の約5倍
- 長寿命によりランプ交換の手間が軽減。

04 AC100/240V

- 100V/240V、両方で使用可能。
- 経済性と利便性に優れ、広範囲で使用可能。

05 明るさ

- 同じ形の一般蛍光灯と同等の明るさを実現。

06 耐久性

- 対衝撃性に優れた、両端のキャップ&透明パイプ
※ポリカーボネイト製を採用
- 割れて飛散しないLEDランプ
※PC製カバーを採用



07 節電対策

- 電気代45%カット (一般蛍光灯比)

08 CO₂排出を大幅カット

- CO₂排出量45%カットで温暖化防止に役立ちます

09 清潔

- 350nm付近の紫外線を出さないなので、虫が集まりにくく掃除も簡単。

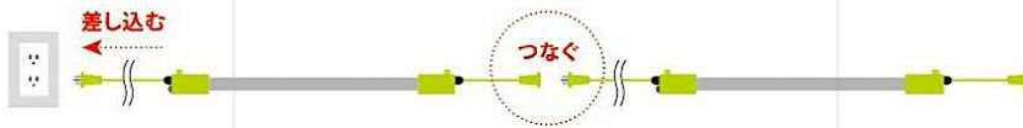
10 水銀レス

- 環境に有害な水銀を含みません。



最大20本まで連結可能

付属のプラグとコネクタをつなげて、最大20本まで連結が可能です。



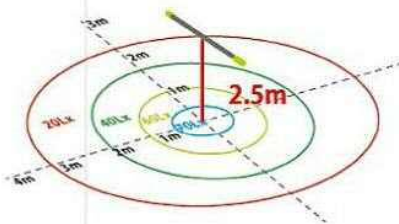
防水ON/OFFスイッチ付で間引き点灯も可能

防水型のスイッチはコネクタ連動型ではないので、連結時にはスイッチのON/OFFによって間引き点灯も可能です。省エネ対策も水対策も万全です。

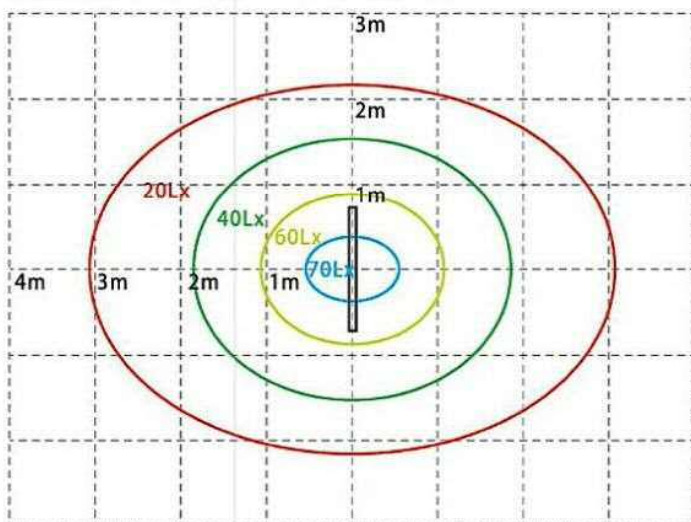


一般蛍光灯と同レベルの照度

J-WORKTUBEは点灯時、同型の一般蛍光灯と比較してもほぼ同レベルの照度を実現しました。詳しくは配光曲線図(光源を高さ2.5mに設定した時の平面照度)をご参照下さい。



配光曲線図 | LED40W型 JSG1-40N-122



品番	JSG2-40N-122
ランプ	LED40W
定格周波数	50-60Hz
電源電圧	AC100-240V(フリ-ボルト)
消費電流	0.18A
消費電力	18W
スイッチ	防水 ON/OFF
プラグ・コネクタ	☺
電源コード	プラグ側 4.0m コネクタ側 0.3m
連結本数	20本
全長	1325mm
質量	1.4kg
販売価格	¥29,500-

ソーラーポールライト *Solar Pole Light*

電気代ゼロ

電気工事不要

防犯用

停電対策

最大12時間点灯

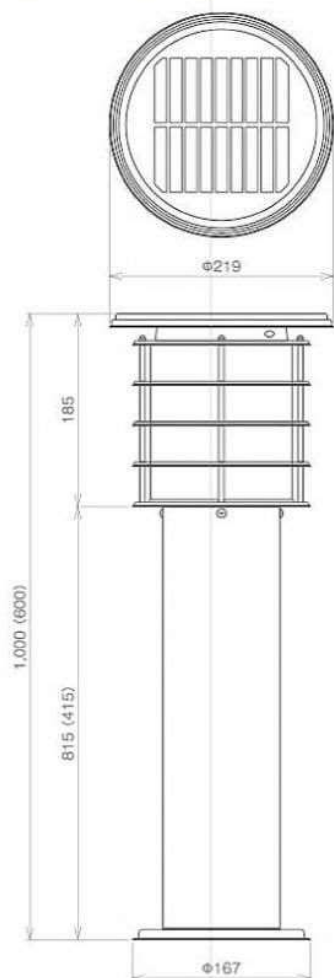
据付式 スタンダードタイプ

SPL-06 | SPL-10

安心・安全・簡単・エコ



コンセント不要のソーラー発電照明



品名	SPL-06	SPL-10	
太陽電池	種類	多結晶シリコン型	
	出力	2W	
蓄電部	種類	ニッケル水素バッテリー	
	電圧・容量	6V・4.2Ah	
	寿命	約3~5年でバッテリー交換が必要 *1	
照明部	LED色	白色	
	LED使用数	12個	
	明るさ	10W 白熱電球程度	
外径寸法	高さ	60cm	100cm
	最大直径	約22cm	
重量	約2.3kg	約2.9kg	
材質	ステンレス製		
設置固定方式	U字アンカー固定 ※以下の長さのものが付属 SPL-06 長さ 20cm × 3本 SPL-10 長さ 30cm × 3本		
連続点灯可能日数	5日間	*3	

*1 設置環境により異なります。

*2 日没後に点灯開始し、12時間または日の出で消灯。

点灯開始から4時間までは通常点灯、その後消灯までは照度40%のエコモード点灯。

*3 満充電状態のバッテリーの場合。

販売価格	本体 ¥50,000-	本体 ¥52,000-
------	-------------	-------------

据付式 スリムタイプ

SPL-SL-WHS | SPL-SL-ORS | SPL-SL-WHB | SPL-SL-ORB

スリム・コンパクトになっても最大60時間点灯(12時間×5日)



スタイリッシュな景観を演出



品名	SPL-SL-WHS	SPL-SL-ORS	SPL-SL-WHB	SPL-SL-ORB
本体色	シルバー		ブラック	
太陽電池	種類 単結晶シリコン			
	出力 1W			
蓄電部	種類 ニッケル水素バッテリー			
	電圧・容量 4.8V・2.2Ah			
	寿命 約3~5年でバッテリー交換が必要 *1			
照明部	LED色	白色	電球色	白色 電球色
	LED使用数	6個		
	明るさ	5W 白熱電球程度		
	点灯時間	点灯開始~最大約12時間 *2		
寸法	高さ 50cm × 幅13cm × 奥行13cm			
重量	1.5kg			
材質	ステンレス製			
連続点灯可能日数	5日間 *3			
設置固定方式	プラスチックアンカー			

*1 設置環境により異なります。

*2 暗くなると自動点灯し、8時間点灯。8時間経過後明るくなると自動消灯。

点灯開始から4時間までは通常点灯、その後消灯までは照度40%のエコモード点灯。

*3 満充電状態のバッテリーの場合。

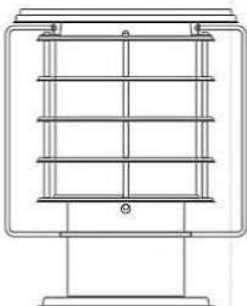
販売価格

本体 ¥25,000-

可搬式

SPL-PT-WH | SPL-PT-OR

レジャーや非常時など場所を選ばず活躍



品名	SPL-PT-WH	SPL-PT-OR
太陽電池	種類	多結晶シリコン型
	出力	2W
蓄電部	種類	ニッケル水素バッテリー
	電圧・容量	6V・4.2Ah
	寿命	約3~5年でバッテリー交換が必要 *1
照明部	LED色	白色 電球色
	LED使用数	12個
	明るさ	10W 白熱電球程度
	点灯時間	点灯開始~最大約12時間 *2
外径寸法	高さ	約30cm
	最大幅	約24cm
重量	2.1kg	
材質	ステンレス製	
連続点灯可能日数	5日間 *3	

*1 設置環境により異なります。

*2 暗くなると自動点灯し、8時間点灯。8時間経過後明るくなると自動消灯。

点灯開始から4時間までは通常点灯、その後消灯までは照度40%のエコモード点灯。

*3 満充電状態のバッテリーの場合。

販売価格

本体 ¥50,000-

ルミエナ BCX Lumiena®

一般的なグロースタート式器具にそのまま使用可能

ラピッドスタートおよびインバータ式は簡単な電気工事が必要です。

LED TUBE LIGHT SERIES ■■■

326 | 320 | 230



EN55015:2006+A:2009
EN61547:2009
EN61000-3-2:2006
EN61000-3-3:2008



EPA30508:1996
EN1122:2001
EPA3052:1996
EPA3060A
EPA7196
EPA3450C
EPA8270C

RoHS

■ T80EW-326A SOFT 直管1200mm/蛍光灯40W対応型




■ T80EW-326B CLEAR 直管1200mm/蛍光灯40W対応型




■ T80EW-326C BRIGHT 直管1200mm/蛍光灯40W対応型



■ T80BW-320B CLEAR 直管600mm/蛍光灯20W対応型



■ T80ER-326C BRIGHT 直管1200mm/蛍光灯40W対応型



■ T126HW-230A SOFT

直管2400mm/蛍光灯110W対応型



※T126HW-230Aのみ、R17d規格となります。

T80EW-326A
SOFT

昼光色

T80EW-326B
CLEAR

昼光色

T80EW-326C
BRIGHT

昼光色

T80BW-320B
CLEAR

昼光色

T80ER-326C
BRIGHT

電球色

T126HW-230A
SOFT

昼光色

1チップ100Lm/w以上の光束を実現したAクラスのLEDチップを厳選使用し チラツキのない柔らかな光を実現

01 消費電力50~60%カット

一般の蛍光灯40Wタイプでは、約45Wの電力を消費しますが、BCX LUMIENAは電力消費量20Wと約50~60%電力の消費を削減します。

02 LED264個使用

LEDチップを264個使用し、計算されたちらつきのない配置により目に優しいあかりを実現しました。限りなく自然光に近いあかりをつくります。

03 長寿命40,000時間

40,000時間(光束70%以下になるまで)取り替え不要です。消費電力を減らすことによりCO₂排出を削減します。

04 30ヶ月保証+PL保険

保証期間内の故障については、無料で交換いたします。PL保険に加入しているため、予期せぬ事故の際も安心です。

05 取り付け簡単

現状の蛍光灯と付け替えて使用できるので、電気工事が不要です。(グロースタート式のみ)。他の形式は簡単な電気工事が必要です。

06 安全設計

異常電流に対する独自の保護回路を設けているため火災などの事故を防ぎます。また、プラスチックカバーはガラスのような飛散がないため安全です。

※耐衝撃性に優れたポリカーボネートを採用。万が一、落下しても重大な傷を負いません。

アフターサービスと独自の新技术



トレーサビリティの徹底

LED蛍光灯1本毎にシリアルナンバーを付与して管理しているため長期保証体制とアフターサービスも万全です。



新技术のカバー

プラスチックカバーはLEDの直進性の光を効率的に拡散させる“Z構造”という新技术により設計しています。

LED配列構造

LED照明開発会社が設立した独自のLEDチップ配列(12直列 22並列 40Wタイプ)により安定的な電源を確保し、安全性をより向上させています。

T80EW-326A SOFT		直管1200mm/蛍光灯40W対応型				販売価格	¥6,600-				
種別	品番	電源	消費電力	光束	指向度	光色	明るさ	色温度	寸法詳細		
蛍光灯 40W対応型	T80EW-326A (SOFT)	AC 100~240V 50/60Hz	20W±5%	1620Lm	180°	昼光色相当	420Lux	5700K			
温度条件	電流	全長	重量	外形寸法	口金	期待寿命	保証期間	保険			
-20~40℃	0.8A	1198mm	356g	26mm	G13	40,000時間	30ヶ月	PL保険加入			

T80EW-326B CLEAR		直管1200mm/蛍光灯40W対応型				販売価格	¥6,600-				
種別	品番	電源	消費電力	光束	指向度	光色	明るさ	色温度	寸法詳細		
蛍光灯 40W対応型	T80EW-326B (CLEAR)	AC 100~240V 50/60Hz	20W±5%	1670Lm	180°	昼光色相当	435Lux	5700K			
温度条件	電流	全長	重量	外形寸法	口金	期待寿命	保証期間	保険			
-20~40℃	0.8A	1198mm	356g	26mm	G13	40,000時間	30ヶ月	PL保険加入			

T80EW-326C BRIGHT		直管1200mm/蛍光灯40W対応型				販売価格	¥6,600-				
種別	品番	電源	消費電力	光束	指向度	光色	明るさ	色温度	寸法詳細		
蛍光灯 40W対応型	T80EW-326C (BRIGHT)	AC 100~240V 50/60Hz	20W±5%	1740Lm	180°	昼光色相当	450Lux	5700K			
温度条件	電流	全長	重量	外形寸法	口金	期待寿命	保証期間	保険			
-20~40℃	0.8A	1198mm	356g	26mm	G13	40,000時間	30ヶ月	PL保険加入			

T80BW-320B CLEAR		直管600mm/蛍光灯20W対応型				販売価格	¥5,300-				
種別	品番	電源	消費電力	光束	指向度	光色	明るさ	色温度	寸法詳細		
蛍光灯 20W対応型	T80BW-320B (CLEAR)	AC 100~240V 50/60Hz	8W±5%	840Lm	180°	昼光色相当	225Lux	5700K			
温度条件	電流	全長	重量	外形寸法	口金	期待寿命	保証期間	保険			
-20~40℃	0.8A	580mm	190g	26mm	G13	40,000時間	30ヶ月	PL保険加入			

T80ER-326C BRIGHT		直管1200mm/蛍光灯40W対応型				販売価格	¥6,900-				
種別	品番	電源	消費電力	光束	指向度	光色	明るさ	色温度	寸法詳細		
蛍光灯 40W対応型	T80ER-326C (BRIGHT)	AC 100~240V 50/60Hz	20W±5%	1550Lm	180°	電球色相当	390Lux	3000K			
温度条件	電流	全長	重量	外形寸法	口金	期待寿命	保証期間	保険			
-20~40℃	0.8A	1198mm	356g	26mm	G13	40,000時間	30ヶ月	PL保険加入			

T126HW-230A SOFT		直管2400mm/蛍光灯110W対応型				販売価格	¥15,800-				
種別	品番	電源	消費電力	光束	指向度	光色	明るさ	色温度	寸法詳細		
蛍光灯 110W対応型	T126HW-230A (SOFT)	AC 100~240V 50/60Hz	55W	5300Lm	180°	昼光色相当	560Lux	5700K			
温度条件	電流	全長	重量	外形寸法	口金	期待寿命	保証期間	保険			
-20~40℃	0.62A	2367mm	880g	40.5mm	R17d	40,000時間	30ヶ月	PL保険加入			

