

東京証券取引所 プライム市場  
証券コード 9824



2024年10月期第1四半期  
**決算説明資料**

泉州電業株式会社



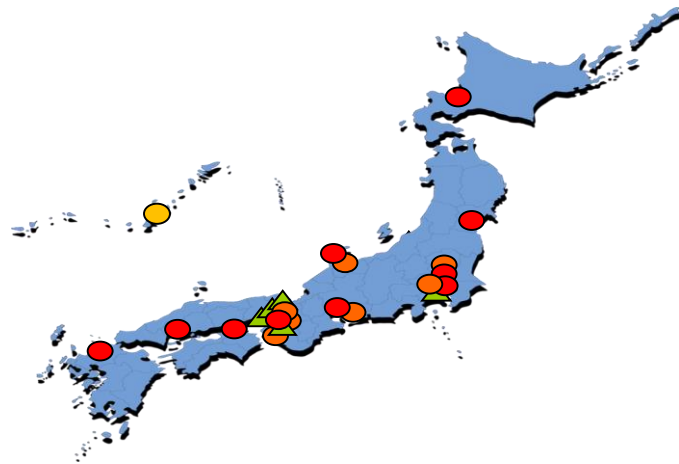
心と心をつなぐインフラへ。  
"つなぐ"11月18日は電線の日

- 1 . 事業概要
- 2 . 2024年10月期第1四半期 決算概要
- 3 . 中期経営計画 進捗
- 4 . 参考資料

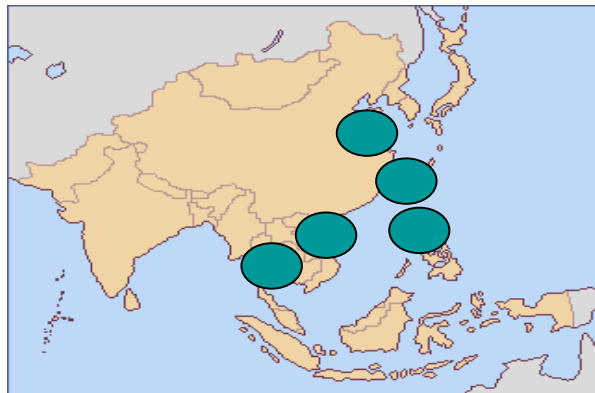
# 1 . 事業概要

# 事業概要

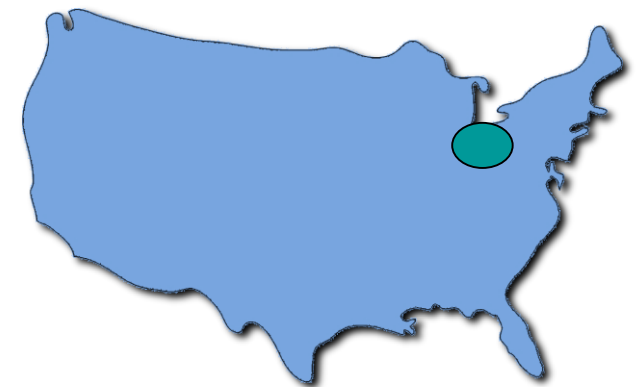
- 設立** 昭和24年（1949年）11月18日
- 株式** 東京証券取引所 プライム市場
- 資本金** 25億 7,520万円
- 業種** 商業（電線総合商社 業界トップクラス）
- 従業員** 819名（平均年令40.2才）
- 子会社** 国内7社／海外7社（中国・台湾・タイ・フィリピン・ベトナム・アメリカ）
- 事業所** 国内18拠点



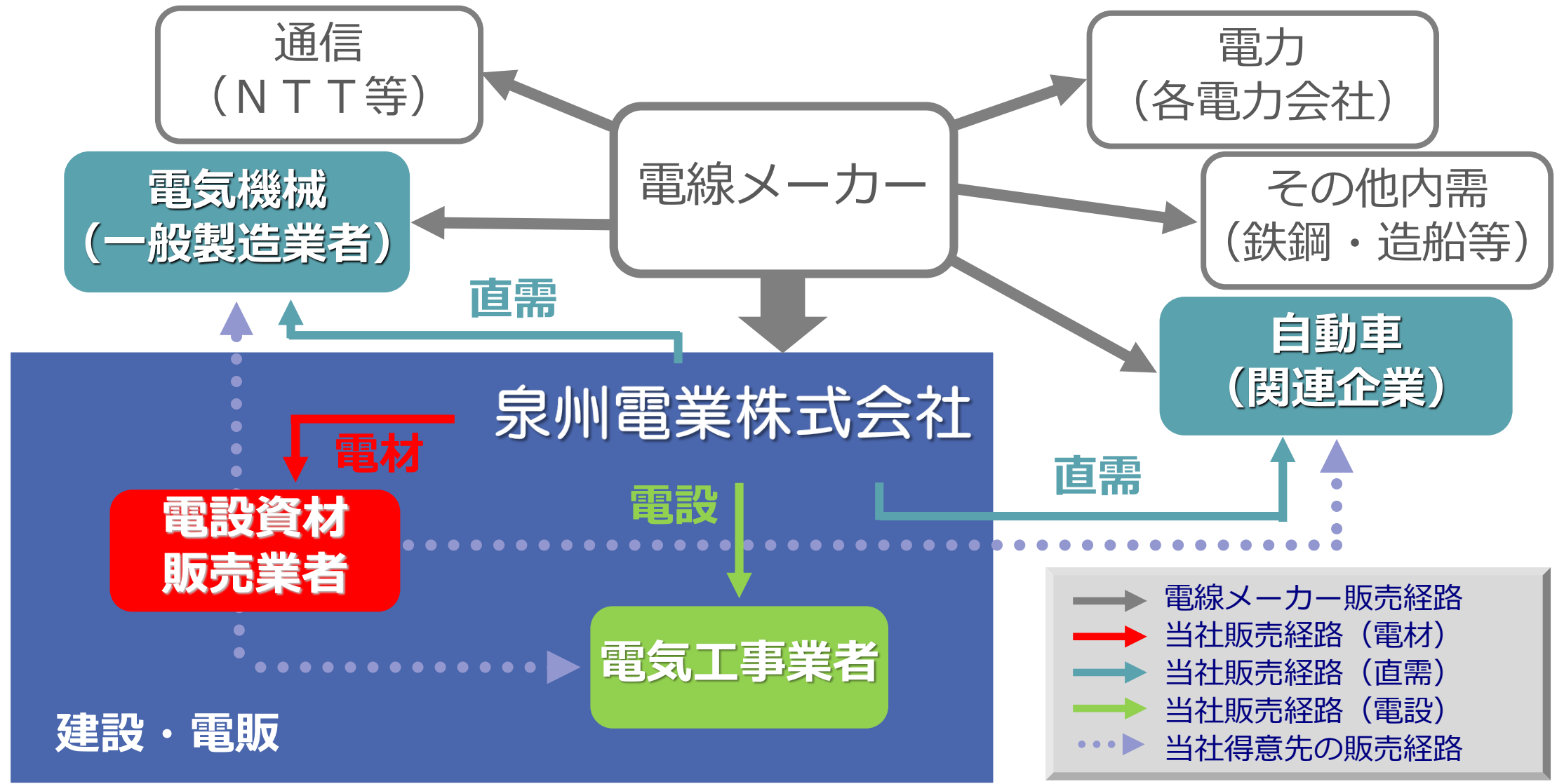
アジア



アメリカ



# 事業概要・電線の販売経路



- 電線メーカー販売経路
- 当社販売経路 (電材)
- 当社販売経路 (直需)
- 当社販売経路 (電設)
- ⋯▶ 当社得意先の販売経路

# 主な得意先（イメージ）

〈得意先数 3,700社以上〉

電材

組合加盟の大手電材店約1,100社

（電材店 = 電設資材販売業者）

電設

大手を中心に電気工事業者と取引

（中小を合わせ全国に約6万社以上）

電気工事業者



ビル、マンション、  
太陽光発電/洋上風力発電設備 等

直需


工作機械、自動車、半導体等を製造する機械・ロボットの製造業者と取引



工作機械関連製造

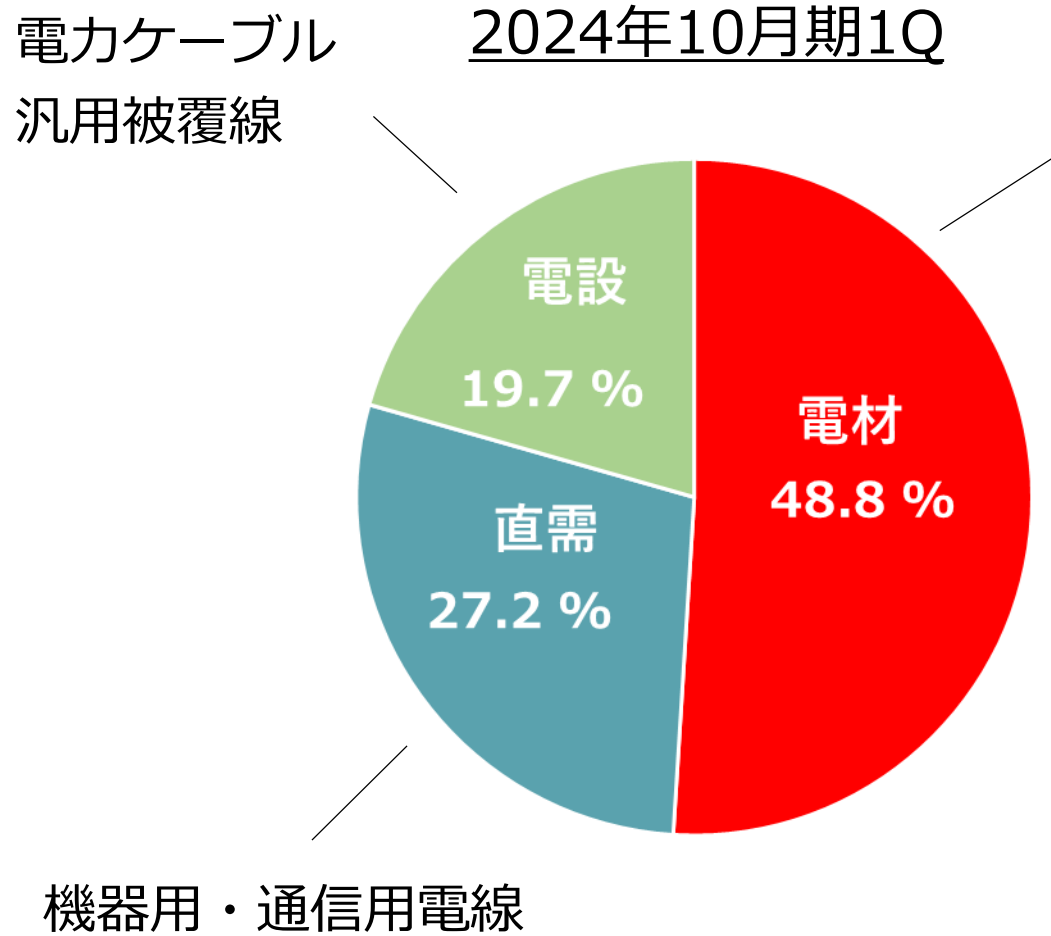


自動車関連製造



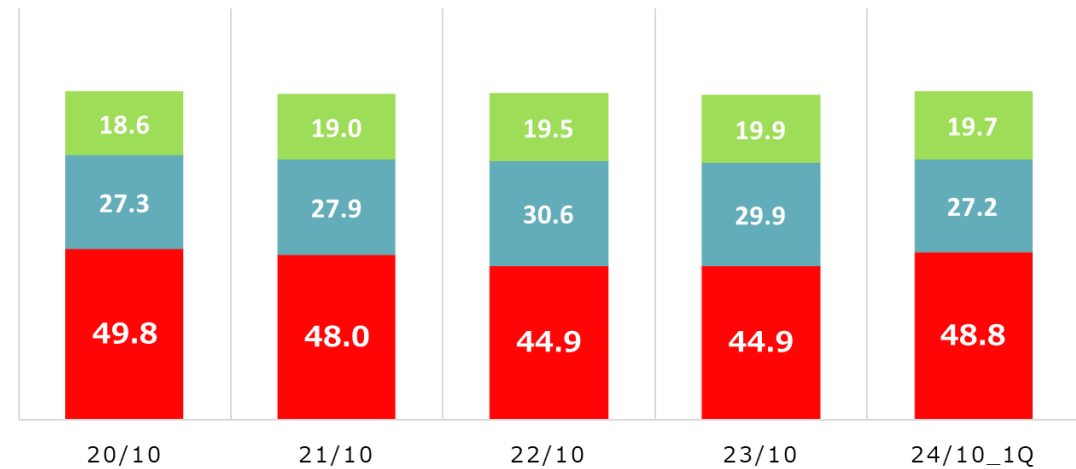
半導体関連製造

# 得意先の構成（単体）



機器用・通信用電線  
電力ケーブル  
汎用被覆線  
非電線

構成の推移 (%)




# 3つのビジネスモデル（強み）

## 1 JUST IN TIME 体制 （ジャスト イン タイム）

電線は約20万種と種類も多く重量物であり、保管場所や盗難等の観点から、在庫しづらい。当社は国内（札幌～沖縄）に倉庫床面積7万㎡の物流拠点で**5万種以上**を品揃え、“**必要な時に必要な量を**”に対応できる体制（**JUST IN TIME**）を整える。



## 2 オリジナル商品



ロボット等に使用されるケーブル = **FAケーブル**（Factory Automation/ファクトリーオートメーション）を電線メーカーと開発し、当社独自商品（**オリジナル商品**）として販売。多種多様なニーズを的確に捉え、技術商社としての役割を担う。

## 3 電線端末加工 （ケーブルアッセンブリ）

電線販売以外に端末を付属した電線や制御盤等、小ロット・多品種・短納期の加工ニーズに、全国**18拠点中7か所にある加工場**で対応。またグループ会社でも体制を整備し連携を図る。





## 2 . 2024年10月期第1四半期 決算概要

# 連結決算ハイライト

## 実績

- ・売上高、利益ともに第1四半期の**過去最高額を更新**
- ・自動車向け及び建設・電販向けの売上高の増加
- ・銅建値平均は**前期比5.6%増の127.2万円/ t**

## 業績予想

- ・第2四半期及び通期予想を上方修正

## 株主還元策 (変更なし)

- ・2024年10月期 年間120円予想 (10円増配)

# 連結損益計算書の概況

(単位：百万円,%)

	2023/10月期		2024/10月期		増減	前期比
	1Q実績	構成比	1Q実績	構成比		
売上高	29,764	100.0	<b>33,744</b>	<b>100.0</b>	3,980	13.4
売上総利益	4,645	15.6	<b>5,337</b>	<b>15.8</b>	692	14.9
販管費	2,497	8.4	<b>2,694</b>	<b>8.0</b>	196	7.9
営業利益	2,147	7.2	<b>2,643</b>	<b>7.8</b>	496	23.1
経常利益	2,263	7.6	<b>2,772</b>	<b>8.2</b>	508	22.5
親会社株主に帰属する 四半期純利益	1,520	5.1	<b>1,958</b>	<b>5.8</b>	438	28.8
平均銅建値 (千円/ t)	1,205		<b>1,272</b>		67	5.6

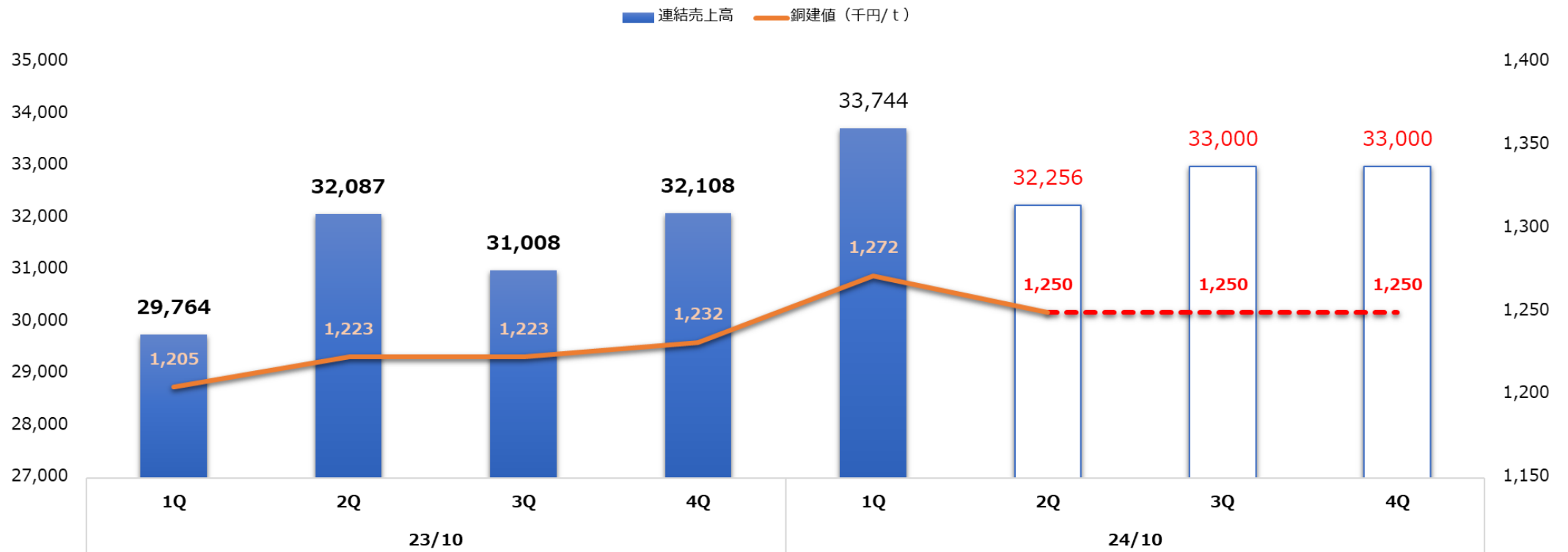
# 連結通期予想・見通し（業績修正：2024年3月4日発表）

（単位：百万円,%）

	2023年10月期		2024年10月期			2024年10月期			2023年10月期		2024年10月期			2024年10月期			当初予想からの	
	2Q実績	構成比	2Q当初予想	構成比	前期比	2Q修正予想	構成比	前期比	実績	構成比	当初予想	構成比	前期比	修正予想	構成比	前期比	増減額	増減率
売上高	61,851	100.0	<b>64,500</b>	100.0	4.3	<b>66,000</b>	100.0	6.7	124,967	100.0	<b>131,000</b>	100.0	4.8	<b>132,000</b>	100.0	5.6	1,000	0.8
営業利益	4,304	7.0	<b>4,300</b>	6.7	△ 0.1	<b>4,800</b>	7.3	11.5	8,366	6.7	<b>8,700</b>	6.6	4.0	<b>9,200</b>	7.0	10.0	500	5.7
経常利益	4,482	7.2	<b>4,400</b>	6.8	△ 1.9	<b>5,000</b>	7.6	11.5	8,770	7.0	<b>8,900</b>	6.8	1.5	<b>9,500</b>	7.2	8.3	600	6.7
親会社株主に帰属する 当期純利益	2,994	4.8	<b>3,000</b>	4.7	0.2	<b>3,500</b>	5.3	16.9	5,920	4.7	<b>6,150</b>	4.7	3.9	<b>6,600</b>	5.0	11.5	450	7.3
平均銅建値（千円/t）	1,223		<b>1,250</b>		2.2	<b>1,250</b>		2.2	1,232		<b>1,250</b>		1.5	<b>1,250</b>		1.5		

# 連結売上高 四半期推移 (業績修正後)

(百万円)



# 連結貸借対照表の概況

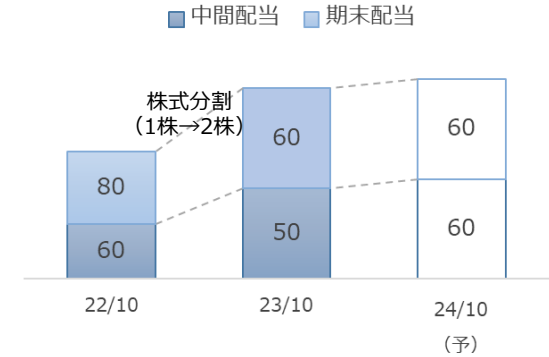
(単位：百万円)

	2023年10月期 実績	2024年10月期 1Q実績	増減
流動資産合計	70,830	<b>71,654</b>	823
固定資産合計	30,537	<b>31,133</b>	596
<b>資産合計</b>	101,367	<b>102,788</b>	1,420
流動負債合計	47,713	<b>48,464</b>	751
固定負債合計	2,939	<b>2,855</b>	△ 83
<b>負債合計</b>	50,652	<b>51,320</b>	667
株主資本計	48,764	<b>49,216</b>	452
純資産合計	50,714	<b>51,467</b>	752
<b>負債・純資産合計</b>	101,367	<b>102,788</b>	1,420

1

## 配当金（年間120円予想）変更なし

安定的な配当を基本方針とし、業績・内部留保等を考慮し、総合的に判断して配当を実施。2024年10月期は**中間配当60円**、**期末配当60円**の年間120円となり、10円の増配予想。



2

## 自己株式の取得及び消却

株主還元の充実と資本効率の向上及び経営環境の変化に対応した機動的な資本政策を遂行するため、自己株式を取得中。尚、同理由により自己株式を消却済。

- ・取得し得る株式総数 **270,000株**（上限）
- ・取得価額総額 **1,000,000,000円**（上限）  
（取得期間 2023年10月10日～2024年4月30日）

3

## 株主優待（年1回100株以上保有株主様）

1年未満：1000円分のオリジナルQUOカード  
1年以上：2000円分のオリジナルQUOカード

- ・消却株式の総数 **1,500,000株**
- ・消却後の発行済株式総数 **19,500,000株**  
（消却日 2023年12月14日）

### 3. 中期経営計画 進捗



## 2026年10月期

連結売上高

**1,500億円**

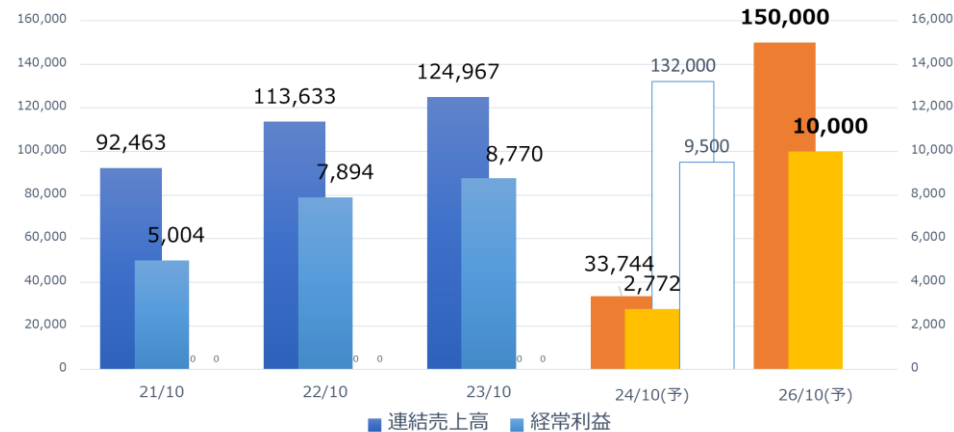
経常利益

**100億円**

ROE

**10.0%以上**

(単位：百万円)



オリジナル商品開発及び加工部門強化で  
直需部門の売上UP

ジャストインタイム体制の充実

関東地区営業強化及びその他地区のシェア拡大

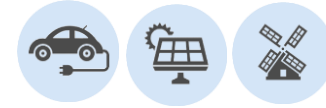
自社ブランド含む非電線商品の開発及び拡販、  
新分野の開拓

グローバル展開の強化（グループ収益力の向上）

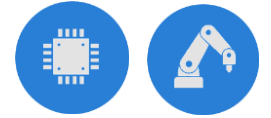
サステナビリティ経営

泉州変革プロジェクトの推進

## 設備投資需要/新規・見直し



EV/再生可能エネルギー  
脱炭素



半導体/自動・ロボット化  
AI・IoT

## ESG/SDGs

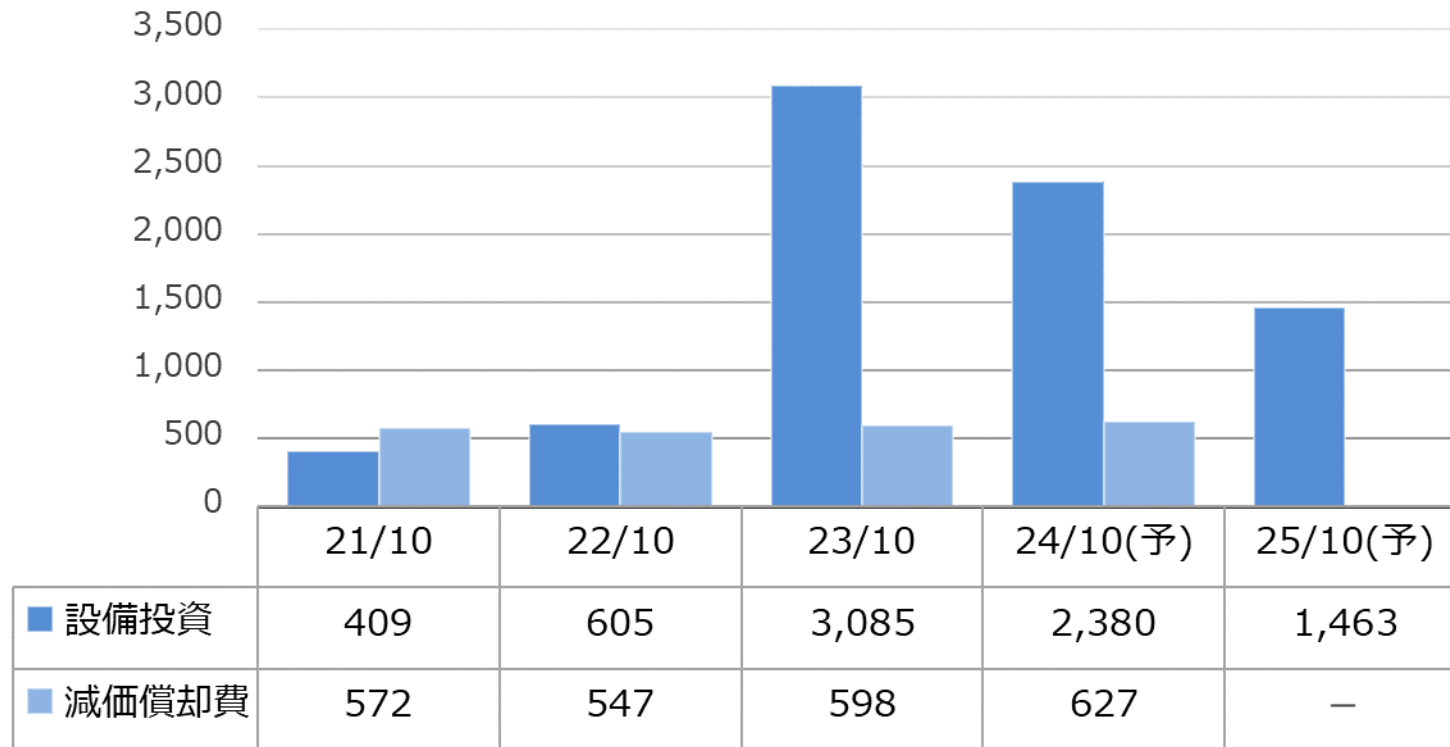


## インバウンド、万博・IR 建設需要



# 中期経営計画：設備投資と減価償却費

(単位：百万円)



## 2023年10月期

- ・ 北陸支店（2023年5月開業）
- ・ 沖縄建物建設用地
- ・ 太陽光発電用地

## 2024年10月期以降

- ・ 豊橋営業所増築
- ・ 名古屋FAセンター（2025年開業予定）


## アビルヒーター



アグリ事業で2027年までに  
**年間売上高10億円**

## 農業用地中加温ビニール線

ビニールハウス等の土壌を直接温めることでCO2の排出削減に寄与し、生育スピードが早まることで**収穫回転率（サイクル）**を上げる。



## SDGsに貢献

燃料を使用するボイラーに代わり、ビニールハウス内を温めることから  
**脱炭素、省エネ**製品。



## 泉州電業 長久手ハウス

愛知県長久手市『**泉州電業 長久手ハウス**』で、アビルヒーターを使用して  
トマトやいちごの栽培を行う。  
試験農場の様子はYouTubeにて配信中。



## その他

農業関連の展示会へも出展しPR。新聞等のメディアPR。  
アビルヒーターを使用した温風器を試験稼働中。

# 中期経営計画：サステナビリティ経営

マテリアリティ（重要課題）		関連するSDGs項目	TOPICS
E	環境保全		<ul style="list-style-type: none"> <li>●2023年2月 グリーンボンドへの投資(大阪市等)</li> <li>●2023年4月 「2022環境報告書」発行</li> </ul>
S	人権の尊重と配慮 働きがいのある職場環境の整備 安定的な商品供給とサービスの供給		<ul style="list-style-type: none"> <li>●2023年10月 太陽光発電用地取得（三重県）</li> <li>●「健康経営優良法人2023」認定  </li> <li>●2024年1月29日 コーポレートガバナンス報告書</li> </ul>
G	ガバナンスの強化		

2024年2月  
当社グループ初の  
統合報告書を発行。



## 4. 参考資料

# 連結損益計算書の概況（前年同期比）

（単位：百万円、百万円未満切捨て）

	2023/10_1Q		2024/10_1Q		増 減	
	金 額	%	金 額	%	金 額	%
売上高	29,764	100.0	<b>33,744</b>	<b>100.0</b>	3,980	13.4
売上原価	25,119	84.4	<b>28,406</b>	<b>84.2</b>	3,287	13.1
売上総利益	4,645	15.6	<b>5,337</b>	<b>15.8</b>	692	14.9
販管費	2,497	8.4	<b>2,694</b>	<b>8.0</b>	196	7.9
営業利益	2,147	7.2	<b>2,643</b>	<b>7.8</b>	496	23.1
営業外収益	140	0.5	<b>155</b>	<b>0.5</b>	15	
営業外費用	23	0.1	<b>26</b>	<b>0.1</b>	2	
経常利益	2,263	7.6	<b>2,772</b>	<b>8.2</b>	508	22.5
特別利益	—	—	<b>100</b>	<b>0.0</b>	100	
特別損失	—	—	—	—	—	
税金等調整前四半期純利益	2,263	7.6	<b>2,872</b>	<b>8.5</b>	608	26.9
法人税等	540	1.8	<b>703</b>	<b>2.1</b>	163	
法人税等調整額	186	0.6	<b>197</b>	<b>0.6</b>	11	
四半期純利益	1,537	5.2	<b>1,971</b>	<b>5.8</b>	434	28.3
非支配株主四半期純利益	16	0.1	<b>12</b>	<b>0.0</b>	△ 3	
親会社株主四半期純利益	1,520	5.1	<b>1,958</b>	<b>5.8</b>	438	28.8
平均銅建値（千円/t）	1,205		<b>1,272</b>		67	5.6

# 連結貸借対照表の概況

(単位：百万円)

	2023/10	2024/10_1Q	増減		2023/10	2024/10_1Q	増減
現金・預金	28,534	<b>28,596</b>	62	支払手形・買掛金	43,050	<b>44,947</b>	1,896
受取手形・売掛金	23,313	<b>22,496</b>	△ 816	短期借入金	691	<b>726</b>	35
電子記録債権	11,302	<b>13,131</b>	1,828	1年内償還予定の社債	64	<b>64</b>	0
有価証券	9	<b>10</b>	0	1年内返済予定の長期借入金	5	<b>7</b>	2
商品	6,914	<b>6,703</b>	△ 211	未払法人税等	1,561	<b>745</b>	△ 816
仕掛品	247	<b>244</b>	△ 3	賞与引当金	773	<b>395</b>	△ 377
原材料及び貯蔵品	257	<b>275</b>	18	その他流動負債	1,566	<b>1,577</b>	10
その他流動資産	253	<b>197</b>	△ 54				
<b>流動資産合計</b>	<b>70,830</b>	<b>71,654</b>	<b>823</b>	<b>流動負債合計</b>	<b>47,713</b>	<b>48,464</b>	<b>751</b>
有形固定資産	20,355	<b>20,702</b>	347	社債	42	<b>42</b>	-
無形固定資産	303	<b>290</b>	△ 12	長期借入金	54	<b>52</b>	△ 2
投資その他の資産	9,878	<b>10,140</b>	261	退職給付に係る負債	2,120	<b>2,144</b>	23
				その他固定負債	720	<b>615</b>	△ 105
<b>固定資産合計</b>	<b>30,537</b>	<b>31,133</b>	<b>596</b>	<b>固定負債合計</b>	<b>2,939</b>	<b>2,855</b>	<b>△ 83</b>
				<b>負債合計</b>	<b>50,652</b>	<b>51,320</b>	<b>667</b>
				資本金	2,575	<b>2,575</b>	-
				資本剰余金	2,757	<b>374</b>	△ 2,382
				利益剰余金	48,574	<b>49,470</b>	896
				自己株式	△ 5,142	<b>△ 3,203</b>	1,938
				<b>株主資本計</b>	<b>48,764</b>	<b>49,216</b>	<b>452</b>
				包括利益累計額	1,565	<b>1,849</b>	283
				新株予約権	59	<b>59</b>	0
				非支配株主持分	326	<b>342</b>	16
				<b>純資産計</b>	<b>50,714</b>	<b>51,467</b>	<b>752</b>
<b>資産合計</b>	<b>101,367</b>	<b>102,788</b>	<b>1,420</b>	<b>負債・純資産合計</b>	<b>101,367</b>	<b>102,788</b>	<b>1,420</b>

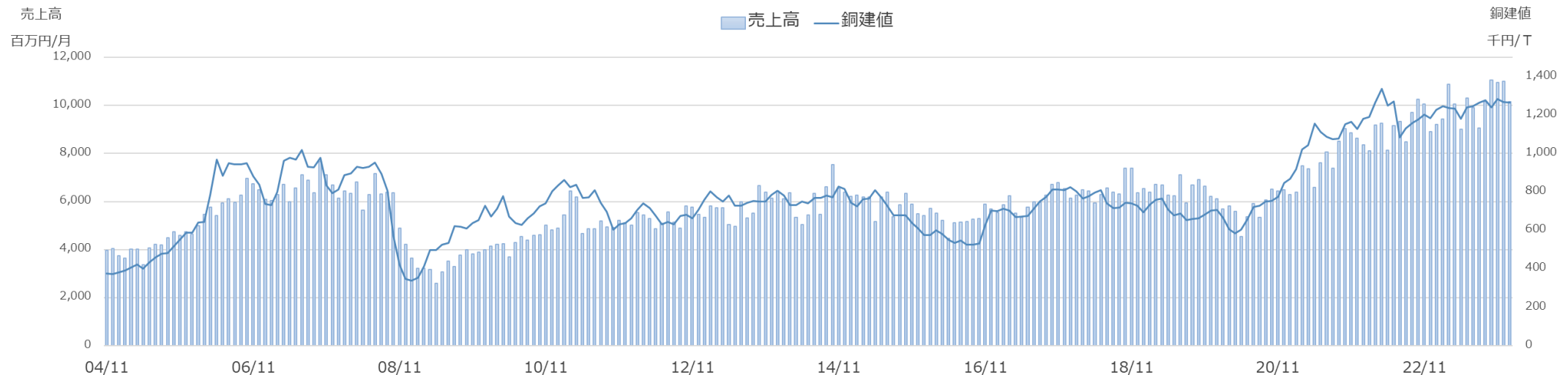


# 電線と銅建値

電線には「銅電線」「アルミ電線」の2種類があり、当社が取り扱うほとんどが「銅電線」である。  
銅電線の主材料である銅の価格（銅建値）は、電線を販売する上で重要。

国内銅建値は、LME＝ロンドン金属取引所（London Metal Exchange）が決定した国際銅建値と為替を換算し、JX金属により決定されます。

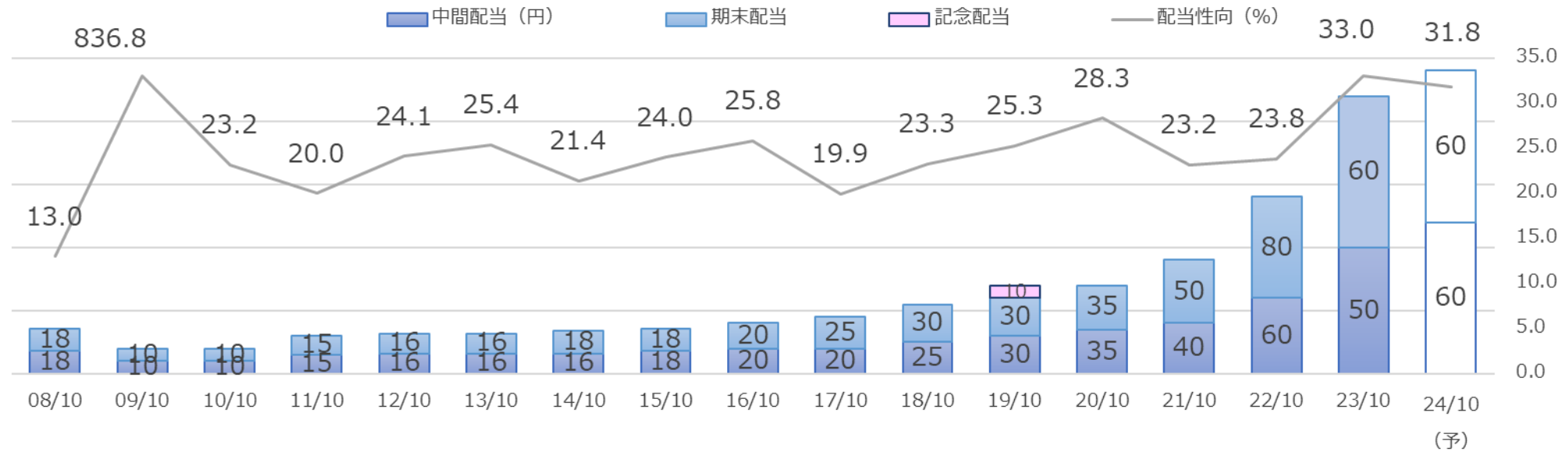
〈銅建値と月次売上高推移（単体）〉



# 配当金・配当性向の推移

(円,%)

11年連続実質増配予定

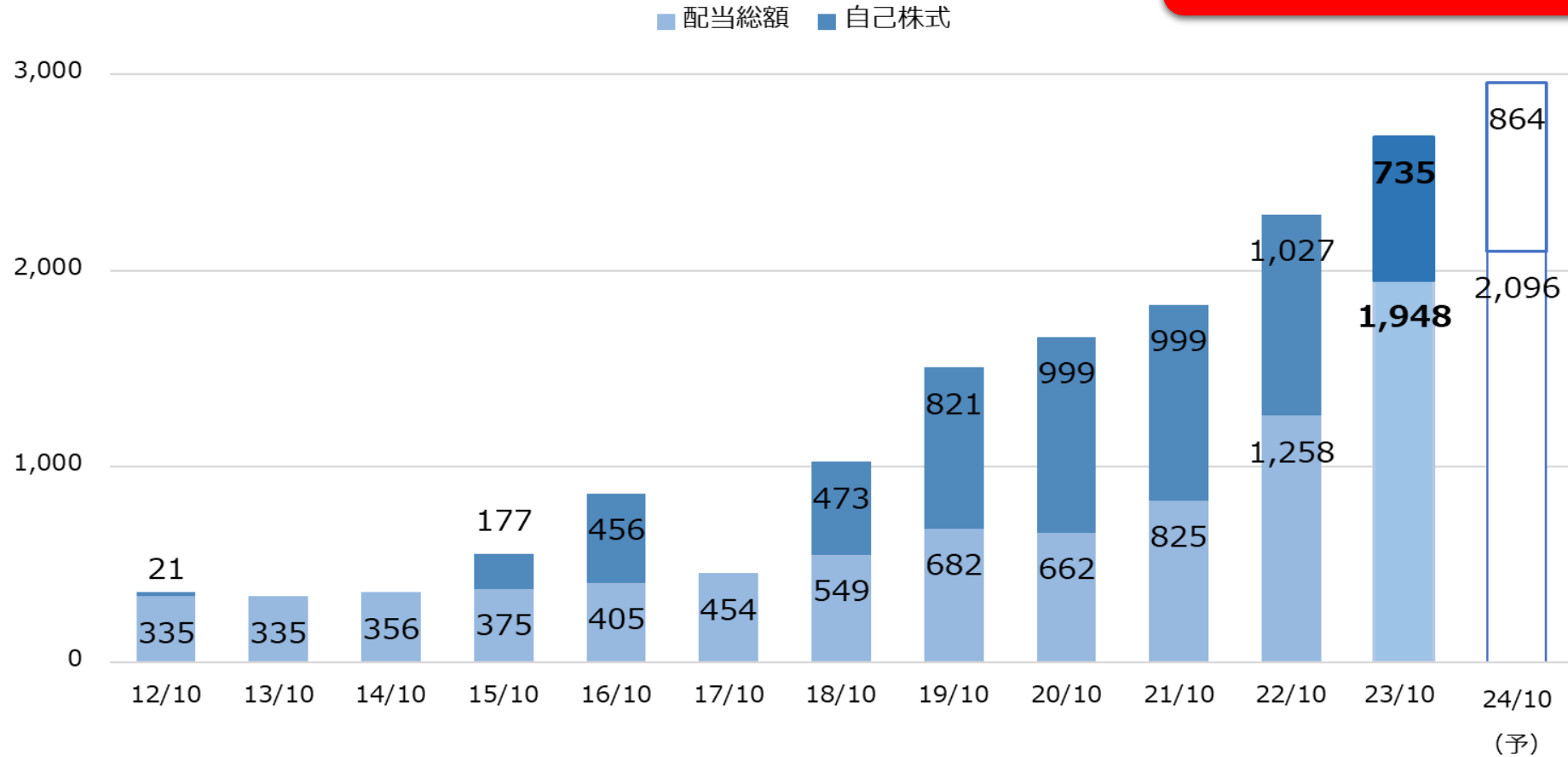


(注)当社は2022年11月1日付で普通株式1株につき2株の割合で株式分割を行っており、前連結会計年度の期首に当該株式分割が行われたと仮定して配当性向を算出。

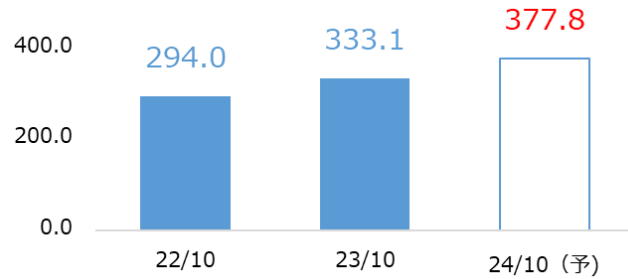
# 株主還元（配当＋自己株式取得）の推移

(単位：百万円)

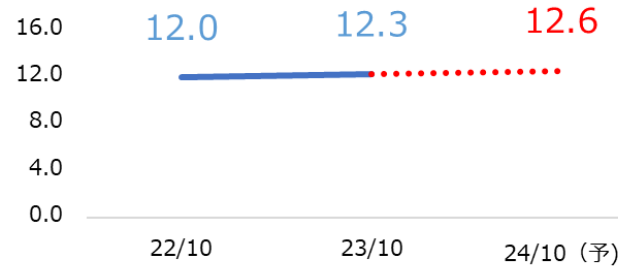
配当＋自己株式取得の  
継続的な株主還元を実施



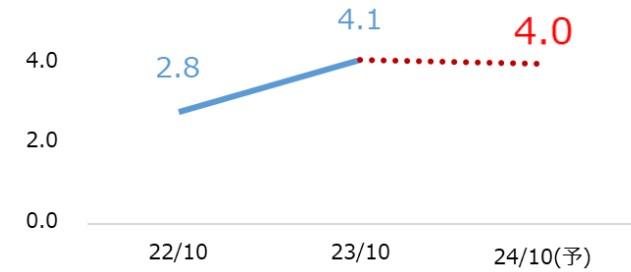
## EPS (円)



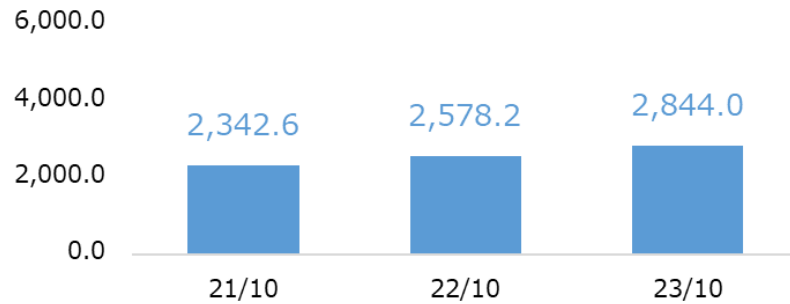
## ROE (%)



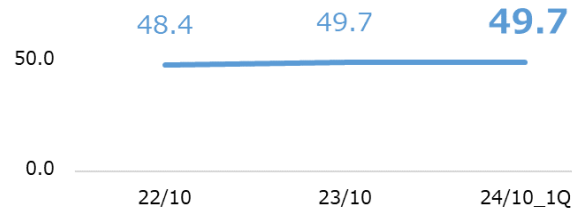
## DOE (%)



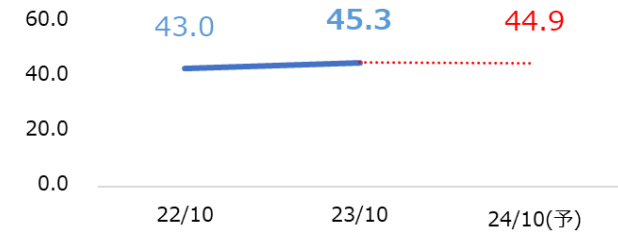
## BPS (円)



## 自己資本比率 (%)



## 株主還元率 (%)



(注)当社は2022年11月1日付で普通株式1株につき2株の割合で株式分割を行っており、前連結会計年度の期首に当該株式分割が行われたと仮定して算出。

ご清聴ありがとうございました



心と心をつなぐインフラへ。  
"つなぐ"11月18日は電線の日

東京証券取引所 プライム市場  
コード 9824

泉州電業株式会社

## 掲載内容に関する注意事項

本資料のいかなる情報も、弊社株式の購入や売却などを勧誘するものではありません。将来の業績は、様々な要素により、これらの業績見通しとは異なる結果となりうることに  
ご留意下さい。本資料の利用は、他の方法により入手された情報とも照合確認し、  
利用者の判断によって行なって下さい。  
万が一この情報にもとづいて被ったいかなる損害について、弊社及び情報提供者は一切  
責任を負いません。投資に関する決定は、利用者ご自身の判断において行われるよう  
お願いいたします。  
尚、情報は常に最新情報を反映しているものではないことをご承知おき下さい。



泉州電業株式会社