

東京証券取引所 プライム市場  
証券コード 9824



2023年10月期第3四半期  
**決算説明資料**

泉州電業株式会社



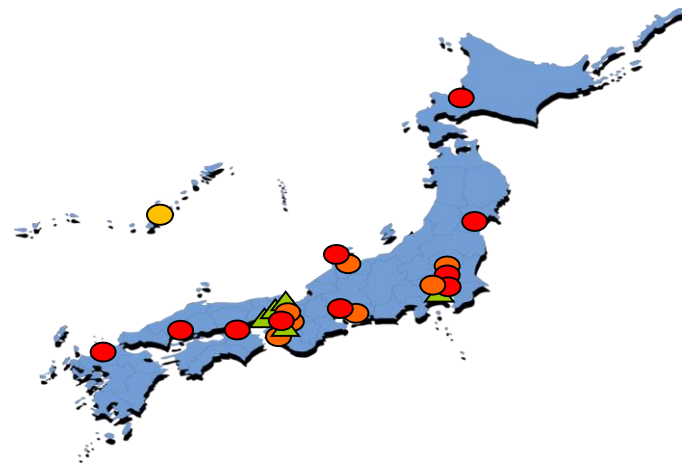
心と心をつなぐインフラへ。  
“つなぐ”11月18日は電線の日

- 1 . 事業概要
- 2 . 2023年10月期第3四半期 決算概要
- 3 . 中期経営計画 進捗
- 4 . 参考資料

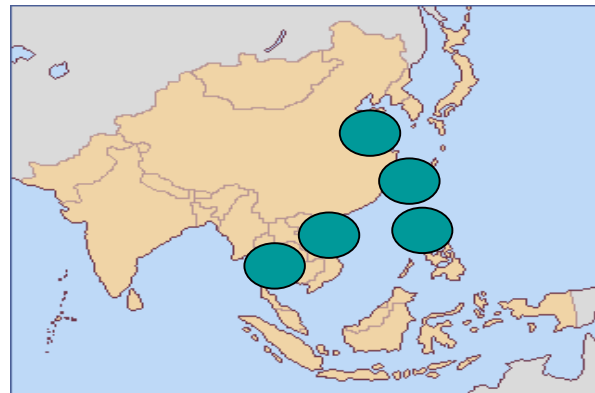
# 1 . 事業概要

# 事業概要

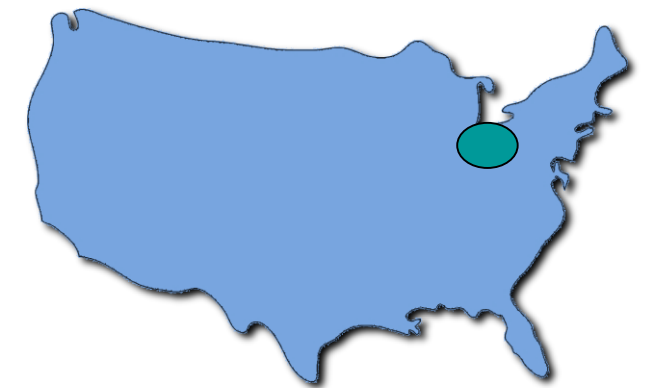
- 設立** 昭和24年（1949年）11月18日
- 株式** 東京証券取引所 プライム市場
- 資本金** 25億 7,520万円
- 業種** 商業（電線総合商社 業界トップクラス）
- 従業員** 819名（平均年齢 39.8才）
- 子会社** 国内7社／海外7社（中国・台湾・タイ・フィリピン・ベトナム・アメリカ）
- 事業所** 国内18拠点



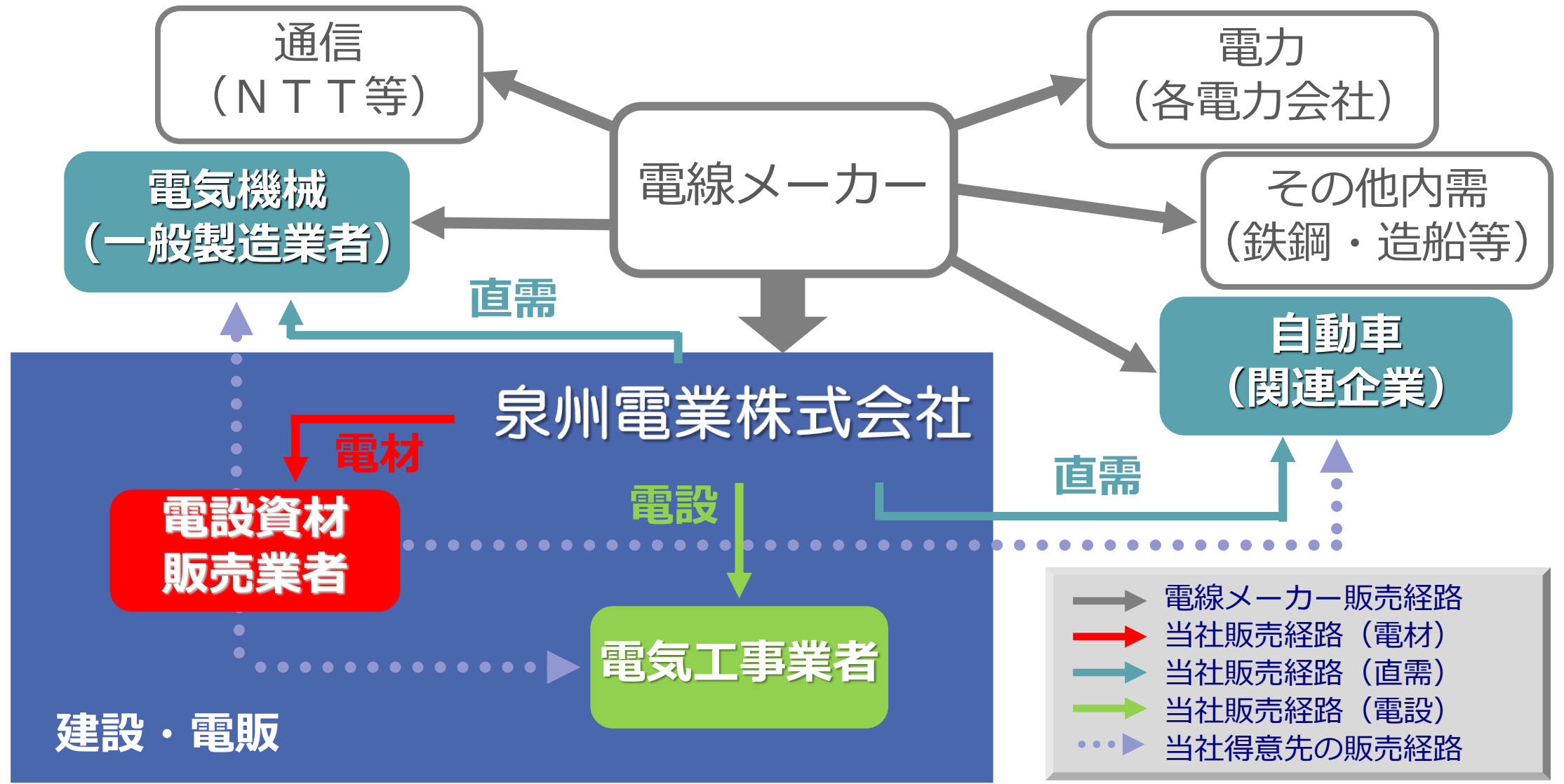
アジア



アメリカ



# 事業概要・電線の販売経路



# 主な得意先（イメージ）

〈得意先数 3,500社以上〉

電材

組合加盟の大手電材店約1,100社

（電材店 = 電設資材販売業者）

電設

大手を中心に電気工事業者と取引

（中小を合わせ全国に約6万社以上）

電気工事業者



ビル、マンション、  
太陽光発電/洋上風力発電設備 等

直需


工作機械、自動車、半導体等を製造する機械・ロボットの製造業者と取引



工作機械関連製造



自動車関連製造



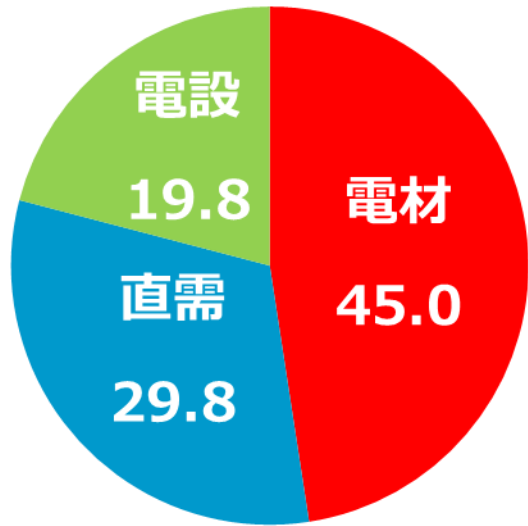
半導体関連製造

# 得意先の構成 (単体)

電力ケーブル  
汎用被覆線

2023年10月期 2Q

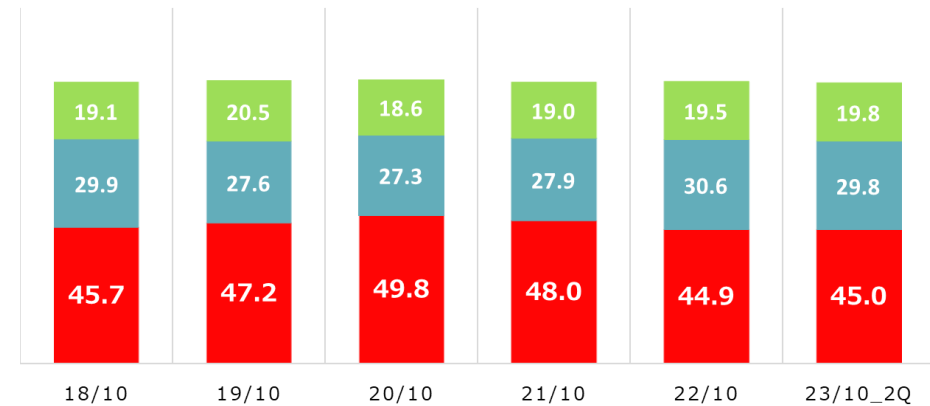
機器用・通信用電線  
電力ケーブル  
汎用被覆線  
非電線



機器用・通信用電線

構成の推移

(%)



# 3つのビジネスモデル（強み）

1


## JUST IN TIME 体制 （ジャスト イン タイム）

電線は約20万種と種類も多く重量物であり、保管場所や盗難等の観点から、在庫しづらい。当社は国内（札幌～沖縄）に倉庫床面積約6万㎡の物流拠点で**5万種以上**を品揃え、“**必要な時に必要な量を**”に対応できる体制（**JUST IN TIME**）を整える。



2

## オリジナル商品




ロボット等に使用されるケーブル = **FAケーブル**（Factory Automation/ファクトリーオートメーション）を電線メーカーと開発し、当社独自商品（**オリジナル商品**）として販売。多種多様なニーズを的確に捉え、技術商社としての役割を担う。

**SENSHU ELECTRIC CO.,LTD.**

3

## 電線端末加工 （ケーブルアッセンブリ）

電線販売以外に端末を付属した電線や制御盤等、小ロット・短納期の加工ニーズに、全国**18拠点中7か所にある加工場**で対応。またグループ会社でも体制を整備し連携を図る。





## 2 . 2023年10月期第3四半期 決算概要

## 3Q実績

- ・売上高、利益ともに第3四半期の**過去最高額を更新**
- ・半導体製造装置向け需要及び、工作機械向け需要で一部需要停滞も自動車向け及び、建設電  
販向けの売上が増加
- ・銅建値平均は**前期比1.2%増の122.3万円/ t**

## 株主還元策

- ・2023年10月期 年間**100円**  
(中間配当50円/株、期末配当予想50円/株)
- ・自己株式の取得予定 (2023年10月10日～2024年4月30日)

# 連結損益計算書の概況

(単位：百万円,%)

|                      | 2022/10月期 |       | 2023/10月期     |              | 増減    | 前期比  |
|----------------------|-----------|-------|---------------|--------------|-------|------|
|                      | 3Q実績      | 構成比   | 3Q実績          | 構成比          |       |      |
| 売上高                  | 83,548    | 100.0 | <b>92,859</b> | <b>100.0</b> | 9,311 | 11.1 |
| 売上総利益                | 12,358    | 14.8  | <b>14,061</b> | <b>15.1</b>  | 1,702 | 13.8 |
| 販管費                  | 7,092     | 8.5   | <b>7,718</b>  | <b>8.3</b>   | 625   | 8.8  |
| 営業利益                 | 5,266     | 6.3   | <b>6,342</b>  | <b>6.8</b>   | 1,076 | 20.4 |
| 経常利益                 | 5,598     | 6.7   | <b>6,640</b>  | <b>7.2</b>   | 1,041 | 18.6 |
| 親会社株主に帰属する<br>四半期純利益 | 3,764     | 4.5   | <b>4,461</b>  | <b>4.8</b>   | 697   | 18.5 |
| 平均銅建値 (千円/ t)        | 1,208     |       | <b>1,223</b>  |              | 15    | 1.2  |

# 連結貸借対照表の概況

(単位：百万円)

|                 | 2022年10月期<br>実績 | 2023年10月期<br>3Q実績 | 増減    |
|-----------------|-----------------|-------------------|-------|
| 流動資産合計          | 67,910          | <b>70,014</b>     | 2,104 |
| 固定資産合計          | 27,471          | <b>28,883</b>     | 1,411 |
| <b>資産合計</b>     | 95,381          | <b>98,897</b>     | 3,516 |
| 流動負債合計          | 45,922          | <b>46,495</b>     | 572   |
| 固定負債合計          | 3,059           | <b>3,211</b>      | 152   |
| <b>負債合計</b>     | 48,982          | <b>49,707</b>     | 725   |
| 株主資本計           | 45,066          | <b>47,440</b>     | 2,374 |
| 純資産合計           | 46,399          | <b>49,190</b>     | 2,791 |
| <b>負債・純資産合計</b> | 95,381          | <b>98,897</b>     | 3,516 |

# 連結通期予想の修正 (2023年6月5日発表)

(単位：百万円,%)

|                     | 2022年10月期 |       | 2023年10月期 |       |     | 2023年10月期      |              |            | 当初予想からの |     |
|---------------------|-----------|-------|-----------|-------|-----|----------------|--------------|------------|---------|-----|
|                     | 実績        | 構成比   | 当初予想      | 構成比   | 前期比 | 修正予想           | 構成比          | 前期比        | 増減額     | 増減率 |
| 売上高                 | 113,633   | 100.0 | 118,200   | 100.0 | 4.0 | <b>123,000</b> | <b>100.0</b> | <b>8.2</b> | 4,800   | 4.1 |
| 営業利益                | 7,464     | 6.6   | 7,800     | 6.6   | 4.5 | <b>8,100</b>   | <b>6.6</b>   | <b>8.5</b> | 300     | 3.8 |
| 経常利益                | 7,894     | 6.9   | 8,100     | 6.9   | 2.6 | <b>8,500</b>   | <b>6.9</b>   | <b>7.7</b> | 400     | 4.9 |
| 親会社株主に帰属する<br>当期純利益 | 5,314     | 4.7   | 5,500     | 4.7   | 3.5 | <b>5,700</b>   | <b>4.6</b>   | <b>7.3</b> | 200     | 3.6 |
| 平均銅建値 (千円/ t)       | 1,195     |       | 1,200     |       | 0.4 | <b>1,200</b>   |              | <b>0.4</b> |         |     |

1

## 配当金（年間100円）

安定的な配当を基本方針とし、業績・内部留保等を考慮し、総合的に判断して配当を実施。年間配当は、**実質30円増配**。2023年10月期は**中間配当50円**、**期末配当予想50円**。

2

## 自己株式の取得

株主還元の充実と資本効率の向上及び経営環境の変化に対応した機動的な資本政策を遂行するため、自己株式を取得済。また当社株式の売出し（2023年9月11日取締役会決議）に伴う当社株式需給への影響を緩和する観点から自己株式を取得予定。

3

## 株主優待（年1回100株以上保有株主様）

1年未満：1000円分のオリジナルQUOカード  
1年以上：2000円分のオリジナルQUOカード

- ・取得済株式総数 **182,700株**
  - ・取得価額総額 **599,899,000円**
- (取得期間 2022年12月9日  
～2023年4月10日)

- ・取得し得る株式総数 **270,000株**
  - ・取得価額総額 **1,000,000,000円**
- (取得期間 2023年10月10日  
～2024年4月30日)

※ 株式分割（1株→2株に）

2022年10月31日を基準日、同日最終の株主名簿に記載または記録された株主の所有普通株式1株につき2株の割合をもって株式分割を実施。

### 3. 中期経営計画 進捗

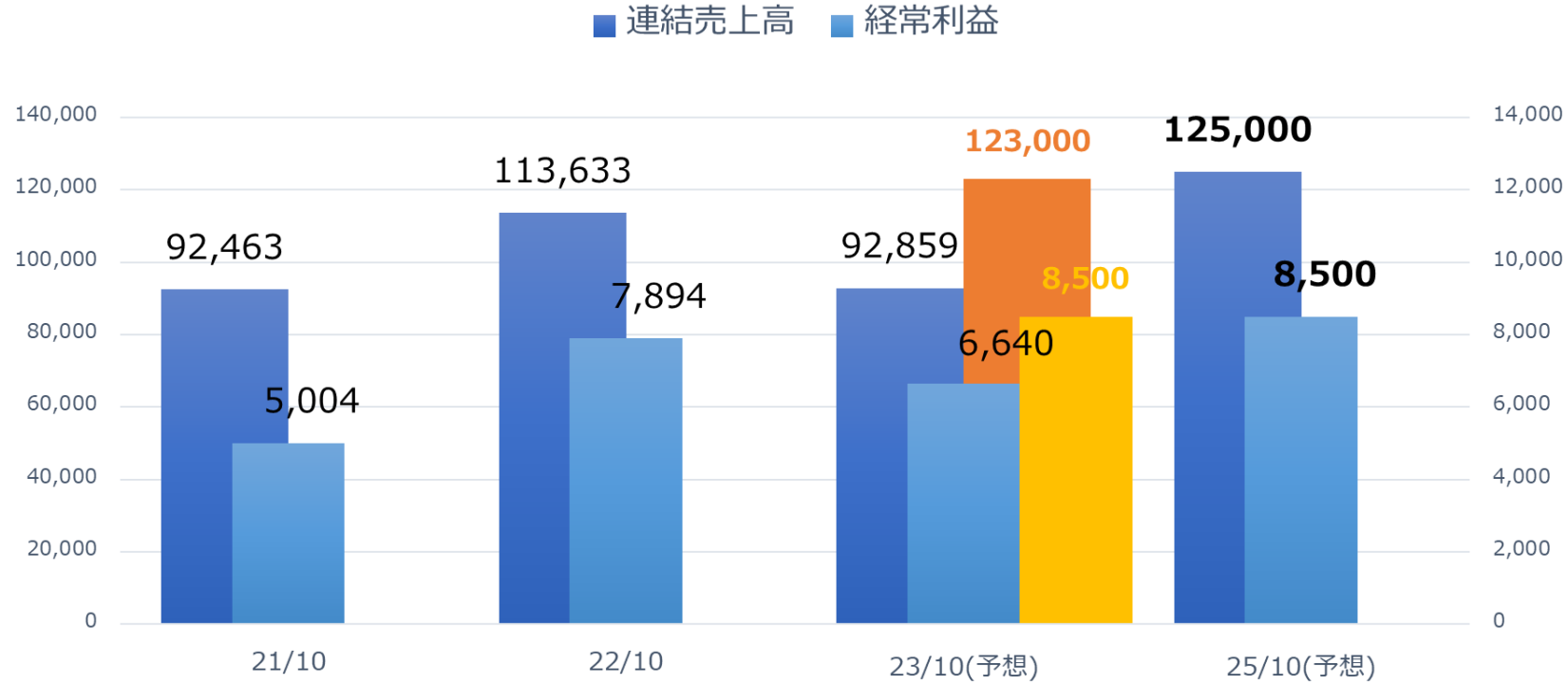
## 2025年10月期

連結売上高 **1,250億円**

経常利益 **85億円**

ROE **10.0%以上**

(単位：百万円)





# 中期経営計画：SS2025

売上高1,250億円、経常利益85億円、ROE10%以上

オリジナル商品開発及び加工部門強化で  
直需部門の売上UP

ジャストインタイム体制の充実

関東地区営業強化及びその他地区のシェア拡大

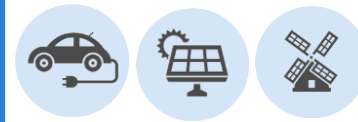
自社ブランド含む非電線商品の開発及び  
拡販、新分野の開拓

グローバル展開の強化（グループ収益力の向上）

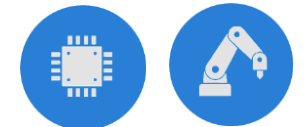
サステナビリティ経営

泉州変革プロジェクトの推進

## 設備投資需要/新規・見直し



EV/再生可能エネルギー  
脱炭素



半導体/自動・ロボット化  
AI・IoT

## ESG/SDGs

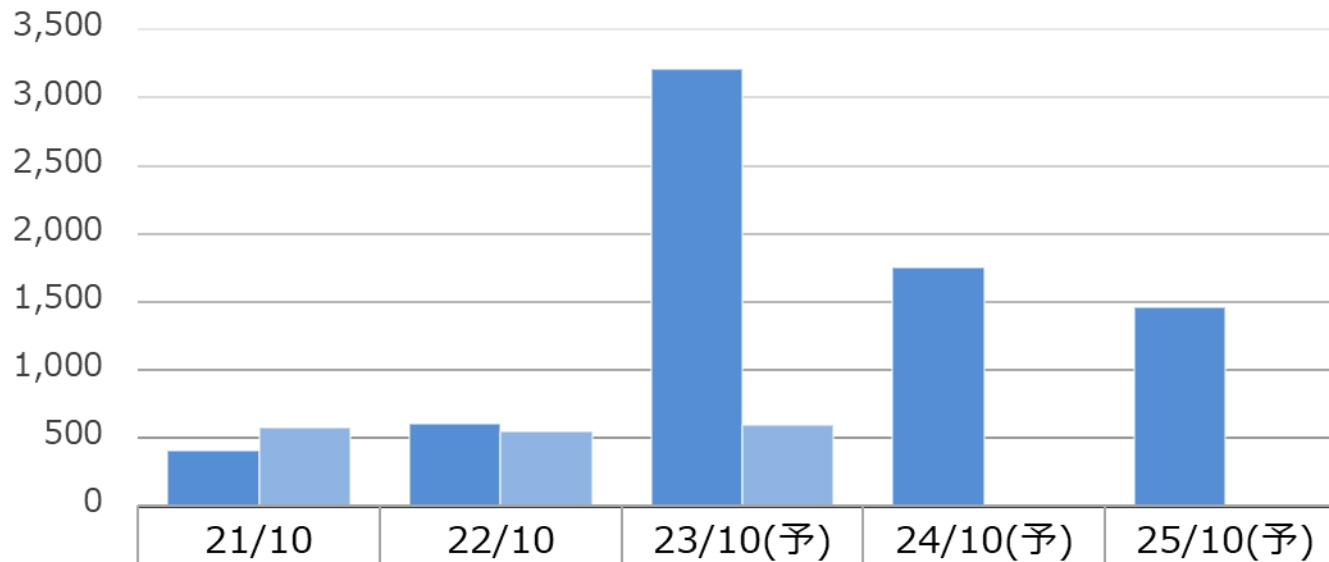
SUSTAINABLE  
DEVELOPMENT  
GOALS

## インバウンド、万博・IR 建設需要



# 中期経営計画：設備投資と減価償却費

(単位：百万円)



|         |     |     |       |       |       |
|---------|-----|-----|-------|-------|-------|
| ■ 設備投資  | 409 | 605 | 3,209 | 1,751 | 1,463 |
| ■ 減価償却費 | 572 | 547 | 591   | —     | —     |

## ● 北陸支店

2023年5月1日開業

石川県金沢市打木町東1176番地3



## ○ 沖縄建物建設用地

2023年取得予定

## ○ 太陽光発電用地

2023年取得予定

## ○ 名古屋FAセンター

2025年開業予定

## アビルヒーター



アグリ事業で2027年までに  
**年間売上高10億円**

## 農業用地中加温ビニール線

ビニールハウス等の土壌を直接温めることでCO2の排出削減に寄与し、生育スピードが早まることで**収穫回転率（サイクル）**を上げる。



## SDGsに貢献

燃料を使用するボイラーに代わり、ビニールハウス内を温めることから  
**脱炭素、省エネ**製品。



## 泉州電業 長久手ハウス

愛知県長久手市『**泉州電業 長久手ハウス**』で、アビルヒーターを使用して  
トマトやいちごの栽培を行う。  
試験農場の様子はYouTubeにて配信中。



## その他

農業関連の展示会へも出展しPR。新聞等のメディアPR。  
アビルヒーターを使用した温風器を試験稼働中。

# 中期経営計画：サステナビリティ経営


| マテリアリティ（重要課題） |  | 関連するSDGs項目 | TOPICS   |
|---------------|--|------------|--|
| E             | 環境保全   |            | <ul style="list-style-type: none"> <li>●2022年12月<br/>TCFDに基づく情報開示<br/>(ガバナンス・指標と目標)</li> <li>●2023年4月<br/>「2022環境報告書」発行</li> </ul> |
| S             | 人権の尊重と配慮<br>働きがいのある職場環境の整備<br>安定的な商品供給とサービスの供給 |            | <ul style="list-style-type: none"> <li>●2023年2月<br/>グリーンボンドへの投資(大阪市等)</li> <li>●「健康経営優良法人2023」認定</li> </ul>                        |
| G             | ガバナンス体制の構築                                     |            | <ul style="list-style-type: none"> <li>●2023年1月27日<br/>コーポレートガバナンス報告書</li> </ul>   |

長期目標

**2050年 カーボンニュートラル**

中期目標

**2030年 2013年度比50%削減**



## グリーンボンドへの投資

大阪市等が発行するグリーンボンド（環境改善効果等を有する事業に限定して資金を調達するために発行する債券）に投資

【詳細はホームページへ掲載中】

<https://www.senden.co.jp/news/>



## 4. 参考資料

# 連結損益計算書の概況（前年同期比）

（単位：百万円、百万円未満切捨て）

|              | 2022/10_3Q |       | 2023/10_3Q    |              | 増 減   |      |
|--------------|------------|-------|---------------|--------------|-------|------|
|              | 金 額        | %     | 金 額           | %            | 金 額   | %    |
| 売上高          | 83,548     | 100.0 | <b>92,859</b> | <b>100.0</b> | 9,311 | 11.1 |
| 売上原価         | 71,189     | 85.2  | <b>78,798</b> | <b>84.9</b>  | 7,608 | 10.7 |
| 売上総利益        | 12,358     | 14.8  | <b>14,061</b> | <b>15.1</b>  | 1,702 | 13.8 |
| 販管費          | 7,092      | 8.5   | <b>7,718</b>  | <b>8.3</b>   | 625   | 8.8  |
| 営業利益         | 5,266      | 6.3   | <b>6,342</b>  | <b>6.8</b>   | 1,076 | 20.4 |
| 営業外収益        | 412        | 0.5   | <b>388</b>    | <b>0.4</b>   | △ 23  |      |
| 営業外費用        | 79         | 0.1   | <b>91</b>     | <b>0.1</b>   | 11    |      |
| 経常利益         | 5,598      | 6.7   | <b>6,640</b>  | <b>7.2</b>   | 1,041 | 18.6 |
| 特別利益         | —          | —     | —             | —            | —     | —    |
| 特別損失         | 15         | 0.0   | —             | —            | —     | —    |
| 税金等調整前四半期純利益 | 5,582      | 6.7   | <b>6,640</b>  | <b>7.2</b>   | 1,057 | 18.9 |
| 法人税等         | 1,664      | 2.0   | <b>2,001</b>  | <b>2.2</b>   | 337   |      |
| 法人税等調整額      | 110        | 0.1   | <b>131</b>    | <b>0.1</b>   | 21    |      |
| 四半期純利益       | 3,808      | 4.6   | <b>4,507</b>  | <b>4.9</b>   | 699   | 18.4 |
| 非支配株主四半期純利益  | 43         | 0.1   | <b>45</b>     | <b>0.0</b>   | 2     |      |
| 親会社株主四半期純利益  | 3,764      | 4.5   | <b>4,461</b>  | <b>4.8</b>   | 697   | 18.5 |
| 平均銅建値（千円/ t） | 1,208      |       | <b>1,223</b>  |              | 15    | 1.2  |

# 連結貸借対照表の概況

(単位：百万円)

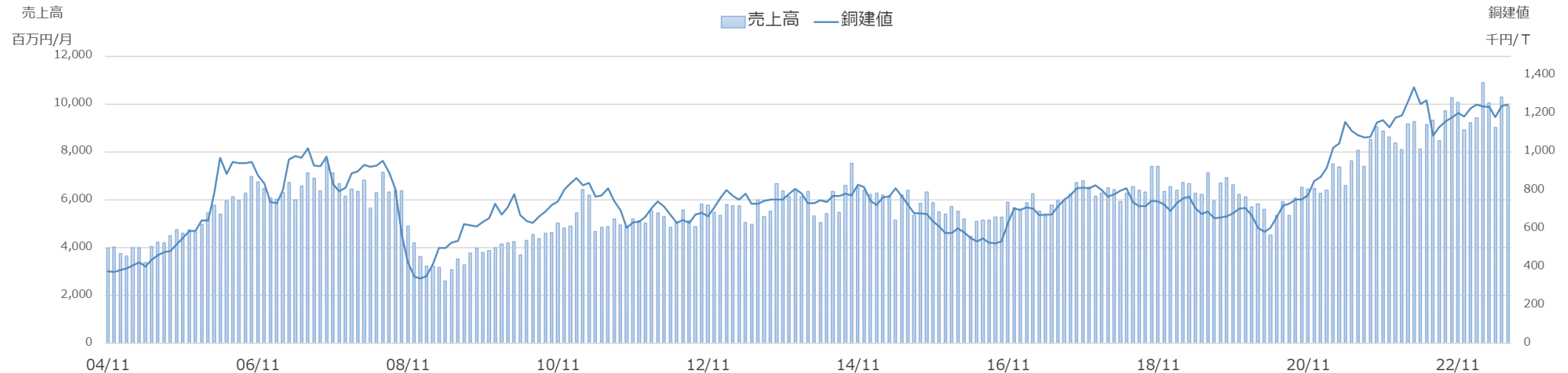
|               | 2022/10       | 2023/10_3Q    | 増減           |                 | 2022/10       | 2023/10_3Q     | 増減           |
|---------------|---------------|---------------|--------------|-----------------|---------------|----------------|--------------|
| 現金・預金         | 27,165        | <b>27,094</b> | △ 70         | 支払手形・買掛金        | 41,214        | <b>42,959</b>  | 1,744        |
| 受取手形・売掛金      | 22,572        | <b>22,644</b> | 72           | 短期借入金           | 631           | <b>691</b>     | 60           |
| 電子記録債権        | 10,831        | <b>11,578</b> | 747          | 1年内償還予定の社債      | 114           | <b>114</b>     | -            |
| 有価証券          | 23            | -             | -            | 1年内返済予定の長期借入金   | 20            | <b>3</b>       | △ 17         |
| 商品            | 6,575         | <b>7,845</b>  | 1,270        | 未払法人税等          | 1,840         | <b>761</b>     | △ 1,079      |
| 仕掛品           | 250           | <b>307</b>    | 56           | 賞与引当金           | 767           | <b>405</b>     | △ 361        |
| 原材料及び貯蔵品      | 238           | <b>268</b>    | 29           | その他流動負債         | 1,333         | <b>1,559</b>   | 226          |
| その他流動資産       | 253           | <b>276</b>    | 23           |                 |               |                |              |
| <b>流動資産合計</b> | <b>67,910</b> | <b>70,014</b> | <b>2,104</b> | <b>流動負債合計</b>   | <b>45,922</b> | <b>46,495</b>  | <b>572</b>   |
| 有形固定資産        | 17,779        | <b>18,681</b> | 902          | 社債              | 107           | <b>99</b>      | △ 7          |
| 無形固定資産        | 339           | <b>317</b>    | △ 22         | 長期借入金           | 60            | <b>56</b>      | △ 3          |
| 投資その他の資産      | 9,352         | <b>9,884</b>  | 531          | 退職給付に係る負債       | 2,249         | <b>2,348</b>   | 98           |
|               |               |               |              | その他固定負債         | 641           | <b>706</b>     | 62           |
| <b>固定資産合計</b> | <b>27,471</b> | <b>28,883</b> | <b>1,411</b> | <b>固定負債合計</b>   | <b>3,059</b>  | <b>3,211</b>   | <b>152</b>   |
|               |               |               |              | <b>負債合計</b>     | <b>48,982</b> | <b>49,707</b>  | <b>725</b>   |
|               |               |               |              | 資本金             | 2,575         | <b>2,575</b>   | -            |
|               |               |               |              | 資本剰余金           | 2,690         | <b>2,757</b>   | 67           |
|               |               |               |              | 利益剰余金           | 44,255        | <b>47,115</b>  | 2,859        |
|               |               |               |              | 自己株式            | △ 4,454       | △ <b>5,006</b> | △ 552        |
|               |               |               |              | <b>株主資本計</b>    | <b>45,066</b> | <b>47,440</b>  | <b>2,374</b> |
|               |               |               |              | 包括利益累計額         | 1,056         | <b>1,396</b>   | 340          |
|               |               |               |              | 新株予約権           | 38            | <b>53</b>      | 14           |
|               |               |               |              | 非支配株主持分         | 237           | <b>299</b>     | 61           |
|               |               |               |              | <b>純資産計</b>     | <b>46,399</b> | <b>49,190</b>  | <b>2,791</b> |
| <b>資産合計</b>   | <b>95,381</b> | <b>98,897</b> | <b>3,516</b> | <b>負債・純資産合計</b> | <b>95,381</b> | <b>98,897</b>  | <b>3,516</b> |

# 電線と銅建値

電線には「銅電線」「アルミ電線」の2種類があり、当社が取り扱うほとんどが「銅電線」である。  
銅電線の主材料である銅の価格（銅建値）は、電線を販売する上で重要。

国内銅建値は、LME＝ロンドン金属取引所（London Metal Exchange）が決定した国際銅建値と為替を換算し、JX金属により決定されます。

〈銅建値と月次売上高推移（単体）〉

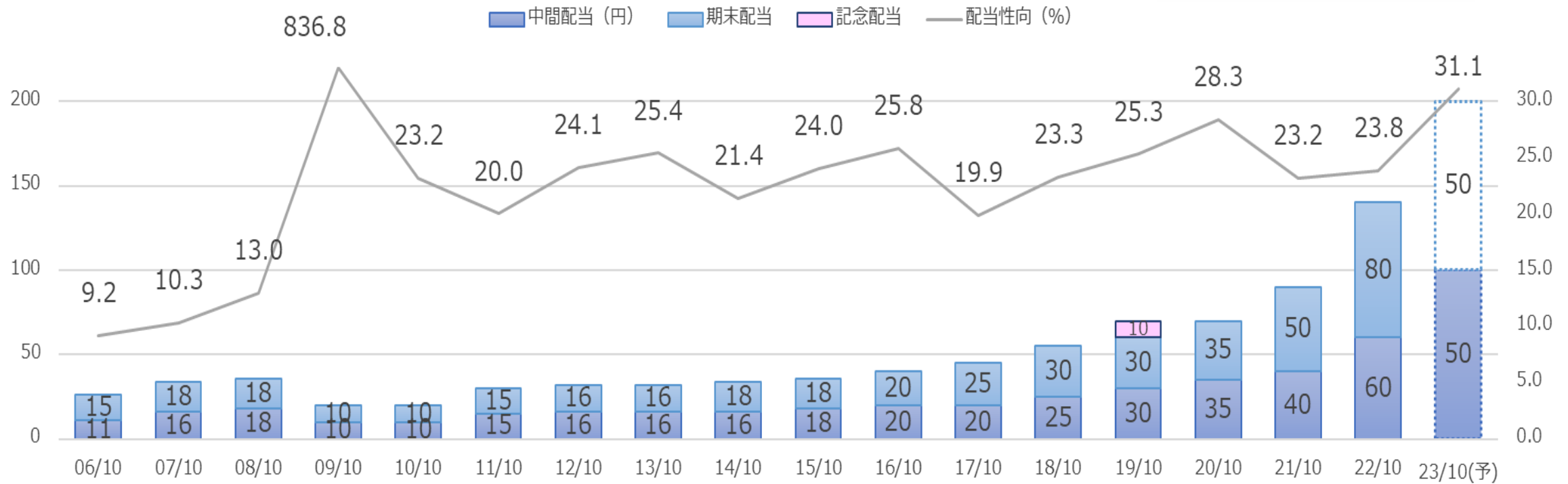




# 配当金・配当性向の推移

(円,%)

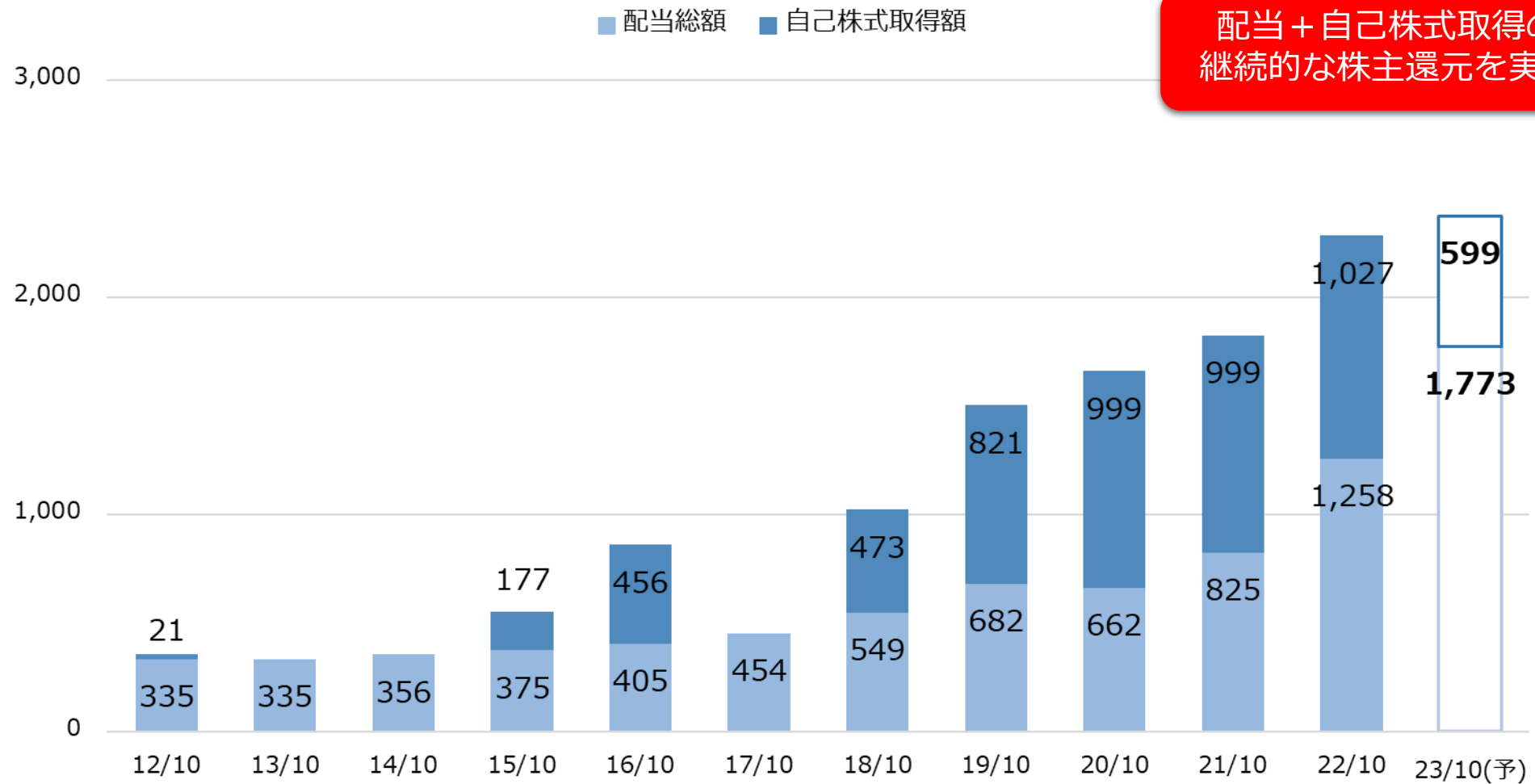
10年連続実質増配予定



(注)当社は2022年11月1日付で普通株式1株につき2株の割合で株式分割を行っており、前連結会計年度の期首に当該株式分割が行われたと仮定して配当性向を算出。

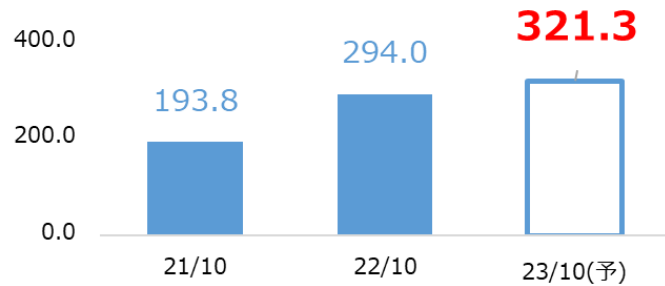
# 株主還元（配当＋自己株式取得）の推移

(単位：百万円)

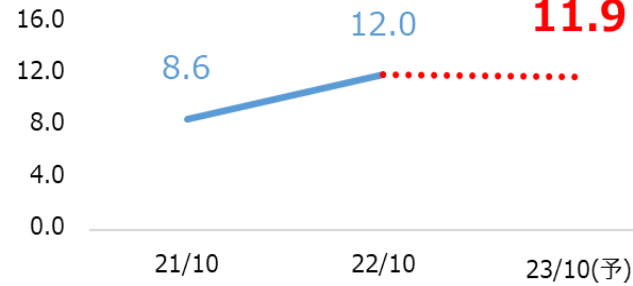


配当＋自己株式取得の  
継続的な株主還元を実施

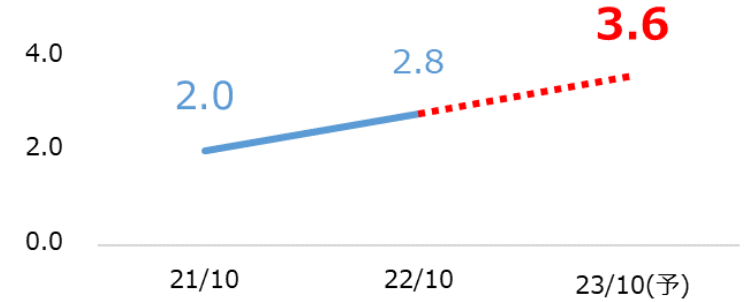
### EPS (円)



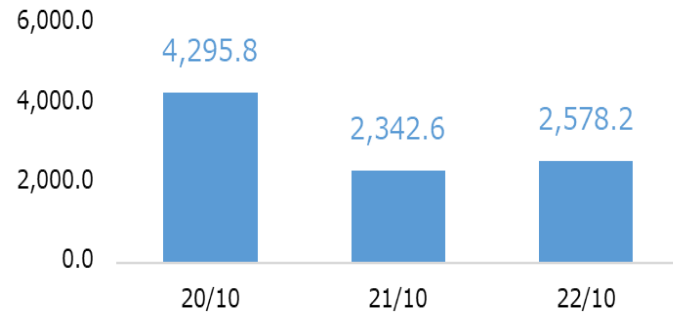
### ROE (%)



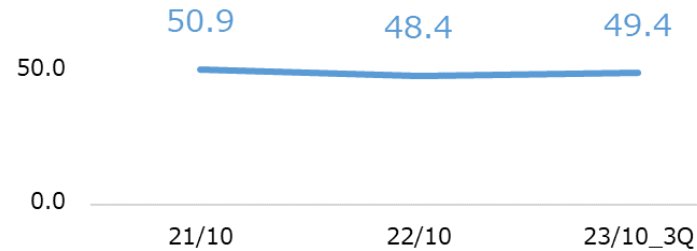
### DOE (%)



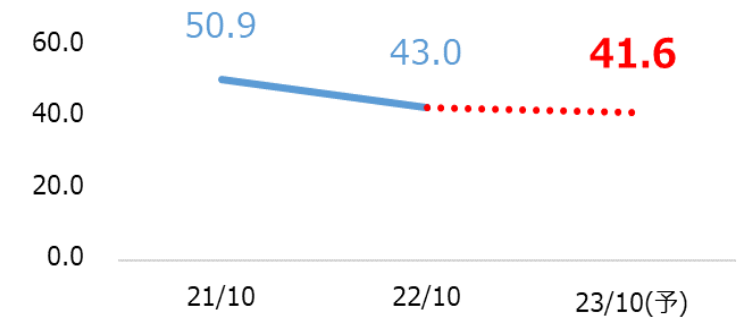
### BPS (円)



### 自己資本比率 (%)



### 株主還元率 (%)



(注)当社は2022年11月1日付で普通株式1株につき2株の割合で株式分割を行っており、前連結会計年度の期首に当該株式分割が行われたと仮定して算出。

ご清聴ありがとうございました



心と心をつなぐインフラへ。  
"つなぐ"11月18日は電線の日

東京証券取引所 プライム市場  
コード 9824

泉州電業株式会社

## 掲載内容に関する注意事項

本資料のいかなる情報も、弊社株式の購入や売却などを勧誘するものではありません。将来の業績は、様々な要素により、これらの業績見通しとは異なる結果となりうることに  
ご留意下さい。本資料の利用は、他の方法により入手された情報とも照合確認し、  
利用者の判断によって行なって下さい。  
万が一この情報にもとづいて被ったいかなる損害について、弊社及び情報提供者は一切  
責任を負いません。投資に関する決定は、利用者ご自身の判断において行われるよう  
お願いいたします。  
尚、情報は常に最新情報を反映しているものではないことをご承知おき下さい。



泉州電業株式会社